

MYNDIGHETEN FÖR KULTURANALYS

---

# Museer 2018

Kulturfakta 2019:1

---



**Postadress:** Box 1001, 405 21 Göteborg

**Besöksadress:** Södra Vägen 54

**Telefon:** 031-395 20 00

**E-post:** [info@kulturanalys.se](mailto:info@kulturanalys.se)

**Webbplats:** [www.kulturanalys.se](http://www.kulturanalys.se)

© Myndigheten för kulturanalys 2019

**Omslag:** Takdekoration, Dynamiten, Göteborgs konstmuseum,  
Årets museum 2018.

**Omslagsfoto:** Hendrik Zeilter

**Formgivning:** Kulturanalys

MYNDIGHETEN FÖR KULTURANALYS

---

# Museer 2018

Kulturfakta 2019:1

---

# Innehåll

<b>Sammanfattning .....</b>	<b>4</b>
<b>Summary .....</b>	<b>5</b>
<b>Inledning .....</b>	<b>6</b>
Definitioner .....	6
Museipopulationen .....	7
Museer som ingår i rapporten.....	7
Svarsfrekvenser .....	8
Tolkning av data och tidsserier .....	9
Organisationsform .....	9
Läsanvisning för tabeller och figurer.....	9
<b>Besök och entréavgifter .....</b>	<b>10</b>
Tjugosex miljoner museibesök .....	10
Filialverksamhet .....	11
Ett av fyra besök görs av barn och unga .....	11
Besök på webbplatsen .....	11
Entréavgift 70 kronor .....	12
<b>Samlingarnas inriktning .....</b>	<b>13</b>
Arbetslivsmuseum är vanligaste inriktningen.....	14
<b>Publika aktiviteter och utställningar .....</b>	<b>16</b>
Visningar är den vanligaste publika aktiviteten.....	16
Färre tillfälliga utställningar.....	17
<b>Personal .....</b>	<b>18</b>
Nästan 5 800 årsarbetskrafter på museerna .....	18
Ideell arbetskraft.....	19
Fler kvinnor än män arbetar på museerna.....	19
<b>Ekonomi .....</b>	<b>20</b>
Totala intäkter och kostnader .....	20
Två tredjedelar av intäkterna kommer från bidrag .....	21
Hälften av kostnaderna är för personal.....	22
<b>Små museer och botaniska trädgårdar.....</b>	<b>23</b>
Besök .....	23
Årsarbetskrafter .....	23
Intäkter och utgifter.....	24
Samlingarnas inriktning .....	24
<b>Referenser.....</b>	<b>25</b>

<b>Bilaga I. Tabeller.....</b>	<b>26</b>
<b>Bilaga II. Besök per museum .....</b>	<b>32</b>
<b>Bilaga III. Kvalitetsdeklaration officiell statistik .....</b>	<b>53</b>
Relevans .....	53
Tillförlitlighet .....	53
Aktualitet och punktlighet.....	54
Tillgänglighet och tydlighet .....	55
Jämförbarhet och sam användbarhet.....	55
<b>Bilaga IV. Metodbeskrivning uppräknig.....</b>	<b>56</b>
<b>Bilaga V. List of terms.....</b>	<b>57</b>

# Sammanfattning

År 2018 gjordes cirka 26,2 miljoner museibesök i Sverige, vilket är en minskning jämfört med föregående år. Trots att antalet museibesök successivt minskat de två senaste åren var antalet museibesök 2018 fler än de var före fri entré-reformens genomförande 2016. Ytterligare 1,6 miljoner besök gjordes vid landets museer med mindre än en årsarbetskraft samt botaniska trädgårdar.

De två kategorierna med flest besök är Centrala museer och Övriga museer. Centrala museer stod för nästan 7,4 miljoner av 2018 års museibesök. Vid museer som kategoriseras som Övriga museer gjordes sammanlagt 8 miljoner besök. Kommunala museer hade 5,4 miljoner besök och Regionala museer hade nästan 4 miljoner besök. Kategorin Övriga statliga museer rapporterade 2018 cirka 1,5 miljoner besök. Besök av barn och unga uppgick till 27 procent av det totala antalet besök på alla museer.

Museerna har olika inriktningar på sina samlingar och en fjärdedel av museerna anger att den huvudsakliga inriktningen är Arbetslivsmuseum. Bland museer med offentlig huvudman är Historia och arkeologi den vanligast förekommande inriktningen, följt av Konst. Bland Övriga museer, museer utan offentlig huvudman, är även Lokalhistoria och hembygd samt Specialinriktade museer vanliga inriktningar. Även för museer med mindre än en årsarbetskraft är inriktningen Arbetslivsmuseum vanligast.

År 2018 utgjorde antalet avlönade årsarbetskrafter på landets museer nästan 5 800. Det är dock

betydligt fler individer som arbetar på museerna, eftersom det finns personal som inte arbetar heltid. Sedan 2015 finns flest årsarbetskrafter vid Centrala museer, medan det innan 2015 fanns flest årsarbetskrafter hos Regionala museer. Vidare fanns minst 280 ideella årsarbetskrafter på olika museer. Under 2018 utgjordes i genomsnitt 60 procent av årsarbetskrafterna av kvinnor och 40 procent av män. Museer med mindre än en årsarbetskraft hade totalt 18 avlönade årsarbetskrafter 2018, och cirka 230 ideella årsarbetskrafter.

De samlade intäkterna för museer med mer än en årsarbetskraft uppgick 2018 till 5,80 miljarder kronor medan kostnaderna uppgick till 5,93 miljarder kronor. Både intäkter och kostnader har minskat de senaste åren, dock inte för Centrala museer, vilka har haft den procentuellt största ökningen av både intäkter och kostnader under perioden 2003–2018.

Museer 2018 är en sammanställning av uppgifter om de svenska museernas besök, verksamhet, årsarbetskrafter och ekonomi. Statistiken baseras på en enkätundersökning som har skickats ut till de museer som uppfyller museidefinitionen. I 2018 års rapport har 370 av 461 museer med minst en årsarbetskraft svarat på undersökningen, vilket motsvarar en svarsfrekvens på 80 procent. Vidare har 271 museer med mindre än en årsarbetskraft samt botaniska trädgårdar svarat på enkäten, vilket utgör en svarsfrekvens på 24 procent bland de övriga 1 115 museerna.

## Summary

In 2018, there were approximately 26.2 million museum visits in Sweden, which is a decrease compared to previous years. Despite the number of museum visits having gradually decreased in the last two years, the number of museum visits in 2018 was greater than before the free entrance reform was implemented in 2016. A further 1.6 million visits were made to the museums in Sweden that have less than one full-time equivalent employee and botanical gardens.

The two categories with the most visitors are Central Museums and Other Museums. Central Museums accounted for almost 7.4 million of the museum visits in 2018. There were a total of 8 million visits to museums categorised as Other Museums. Municipal Museums had 5.4 million visits and Regional Museums had about 4 million visits. The category Other State Museums reported approximately 1.5 million visits in 2018. Visits by children and young people amounted to 27 percent of the total number of visits to all museums.

The museums' collections have a variety of different focuses and a quarter of museums state that the principal focus is Working Life Museum. Among museums with a public-sector owner, History and Archaeology is the most common focus, followed by art. Among Other Museums, museums without public-sector owner, Local History, Local Rural History and Special Focus Museums are also common focuses. For museums with less than one full-time equivalent employee, the focus Working Life Museum is also most common.

In 2018, the number of paid full-time equivalent employees at the country's museum was almost 5 800. However, the number of individuals who

work at museums is significantly higher as there are staff who do not work full time. Since 2015, the majority of full-time equivalent employees work at Central Museums, while prior to 2015, the majority of full-time equivalent employees worked at Regional Museums. Furthermore, there were at least 280 volunteer full-time equivalent employees at various museums. In 2018, an average of 60 percent of the full-time equivalent employees were women, while 40 percent were men. Museums with less than one full-time equivalent employee had a total of 18 salaried full-time equivalent employees in 2018 and approximately 230 volunteer full-time equivalent employees.

The total revenue for museums with more than one full-time equivalent employee in 2018 amounted to SEK 5.80 billion, while the costs amounted to SEK 5.93 billion. Both revenue and costs have fallen in recent years; however, this is not the case for Central Museums, which have had the largest percentage increase in both revenue and costs over the period 2003–2018.

Museums 2018 is a compilation of information about Swedish museums' visits, activities, full-time equivalent employees and finances. The statistics are based on a questionnaire that has been sent to the museums that meet the definition of a museum. In the 2018 report, 370 of 461 museums with at least one full-time equivalent employee have responded to the survey, which entails a response frequency of 80 percent. Furthermore, 271 museums with less than one full-time equivalent employee and botanical gardens have responded to the survey, which entails a response frequency of 24 percent among the other 1 115 museums.

# Inledning

Myndigheten för kulturanalys (Kulturanalys) ansvarar för officiell statistik inom ämnesområdet kultur och fritid. I denna rapport publiceras officiell statistik om museer för 2018. Myndigheten har publicerat statistik om museer för perioden 2011–2017. Fram till 2010 ansvarade Statens kulturråd för den officiella museistatistiken.

I årets undersökning har drygt 40 procent av de svarande museerna korrigerat eller kompletterat saknade uppgifter för perioden 2013–2017. Eventuella ändringar avser information om antal besök, årsarbetskrafter, intäkter eller kostnader. Detta innebär att uppgifter för tidigare år kan ha förändrats något i årets publikation. För mer information om bortfallskomplettering, se [Bilaga IV](#). Insamling av uppgifterna har gjorts av Action Dialog Partner AB. Kulturanalys har tagit fram tabellerna och sammanställt rapporten.

## Definitioner

### Museum

Kulturanalys använder samma definition av ett museum som beskrivs i Sveriges museilag (2017:563), med syfte att statistiken ska innefatta alla museer som omfattas av lagen, samt övriga museer som har minst en årsarbetskraft.

*2 § Med ett museum avses i denna lag en institution som är öppen för allmänheten och som förvärvar, bevarar, undersöker, förmedlar och ställer ut materiella och immateriella vittnesbörd om människan och människans omvärld*

### Museikategorier

I rapporten delas museerna in i åtta olika museikategorier, se faktarutan nedan.

## Museikategorier

### 1. Centrala museer

Museimyndigheter och stiftelsemuseer som enligt riksdagen har ett centralt riksintresse.

Förutom att samla, vårda, visa och utveckla verksamheten inom sina specialområden, ska de även bedriva forskning, samarbeta med regionala och lokala museer och bistå dem med service, rådgivning, vandringsutställningar och depositioner samt också upprätthålla internationella kontakter.

### 2. Övriga statliga museer

Statligt förvaldade museer som inte räknas som Centrala museer. Hit räknas till exempel verksmuseer och universitetsmuseer.

### 3. Regionala museer

Har en regional huvudman, som ett landsting eller en region. Huvudmannskapet kan vara delat med till exempel en kommun.

### 4. Kommunala museer

Har enbart en kommunal huvudman.

### 5. Övriga museer

Museer där ingen offentlig instans har något huvudmannskap. Övriga museer kan ha bidrag eller anslag från en offentlig instans.

### 6. Museer med mindre än en årsarbetskraft

Saknar anställd personal eller har färre anställda än en årsarbetskraft, oavsett huvudman.

### 7. Botaniska trädgårdar och arboretum

Anläggning där växter eller träd odlas för vetenskapliga studier och visning för allmänheten.

### 8. Museer som aldrig svarat på frågan om årsarbetskrafter

Har aldrig givit ett svar på frågan och de flesta i kategorin har troligtvis mindre än en årsarbetskraft.



## Årsarbetskraft

En årsarbetskraft definieras av den arbetstid som motsvarar en heltidssysselsatt person under ett år (cirka 1 760 arbetstimmar). Om två personer arbetar halvtid motsvarar det en årsarbetskraft. Alla sysselsatta personer som är avlönade ingår, oavsett anställningsform eller finansieringsform.

## Besök

Två besöksräkningsmått används för alla museer:

- Anläggningsbesök: besök på museets inomhus- eller utomhusanläggning, såsom avgiftsbelagda och gratis utställningar, restaurang, butik, toalett och foajé.
- Verksamhetsbesök: besök på de områden på museet som har entréavgift eller motsvarande delar på ett museum med fri entré. Verksamhetsbesök är en delmängd av anläggningsbesök.

För vissa museer är det en stor skillnad mellan antalet anläggnings- och verksamhetsbesök. Om ett museum exempelvis har en populär restaurang tenderar anläggningsbesöken att bli betydligt fler än verksamhetsbesöken. I rapporten används antal anläggningsbesök för att uppskatta museernas totala besöksvolym. När uppgift om anläggningsbesök saknas används antal verksamhetsbesök.

## Museipopulationen

Kulturanalys bedriver ett kontinuerligt arbete för att få en så heltäckande museipopulation som möjligt; målet är att alla museer i Sverige som uppfyller definitionen av ett museum ska ingå i undersökningen. Även innan museilagens införande 2017 bestod populationen av museer som uppfyller museidefinitionen och som hade minst en årsarbetskraft men även av museer som inte omfattas av lagen.

För att få en mer komplett bild av museiverksamheten i Sverige utökades populationen från och med 2013 med arbetslivsmuseer från Arbetets museums register. År 2014 tillkom ytterligare museer från Tillväxtverkets besöksmålsdatabas. Kompletteringarna har inneburit att populationen utökats även om majoriteten av de tillförda museerna är museer med mindre än en årsarbetskraft.

Över tid kan ett museum ändra sin verksamhet och då flyttas från en museikategori till en annan, till exempel från kategorin *Museer med mindre än en*

*årsarbetskraft* eller *Museer som aldrig svarat på frågan om årsarbetskrafter* till en annan kategori. Därför kan antalet museer och informationen för de olika kategorierna variera mellan publikationer.

## Museer som ingår i rapporten

För att kunna fastställa om ett museum uppfyller museilagens definition infördes 2017 ett antal nya frågor i enkäten. Museidefinitionen bröts ner till fyra olika frågor och svaren på dessa används för att kategorisera museerna.

När ett museum svarat att det inte har några samlingar, inte bedriver någon pedagogisk verksamhet, saknar tydliga öppettider eller att verksamheten inte bedrivs på en plats dit alla kan komma har museet exkluderats från resultaten i rapporten. Även museer som inte kan särredovisa museiverksamheten från övrig verksamhet har exkluderats från resultaten. I årets insamling har 114 museer exkluderats på någon av dessa grunder.

För museer som har mindre än en årsarbetskraft är bortfallet stort och därför redovisas dessa i ett eget avsnitt i rapporten utan att bortfallskompletteras. Även botaniska trädgårdar redovisas tillsammans med de små museerna på grund av stort bortfall, samt för att underlätta internationella jämförelser, då många länder inte redovisar botaniska trädgårdar i museistatistiken. I tabell 1 visas antalet tillfrågade och svarande museer för 2017 och 2018. Motsvarande uppgifter för hela tidsperioden, 2003–2018, finns redovisade i [tabell 15 i Bilaga I](#).

Antalet tillfrågade museer i kategorierna *Centrala*, *Övriga statliga* och *Regionala museer* är relativt konstant. I kategorierna *Kommunala* och *Övriga museer* är variationen större, vilket beror på att nya museer har tillkommit, att fler museer svarat på enkäten eller att museer som har stängt eller förändrat sin verksamhet har tagits bort.

Totalt faller 461 museer inom museidefinitionen 2018 och har ombetts att svara på enkäten. *Museer med mindre än en årsarbetskraft*, samt museer där antalet årsarbetskrafter är okänt, var 1 061 år 2018. En stor andel av kategorin *Museer med mindre än en årsarbetskraft* har exkluderats från rapporten då de inte ingår i populationen. Dessutom ingår 54 botaniska trädgårdar i undersökningen. Totalt har

1 576 museer och botaniska trädgårdar tillfrågats i årets undersökning.

Resultatet presenteras i två delar: en del för museikategori 1–5, *Centrala*, *Övriga statliga*, *Regionala*, *Kommunala* och *Övriga museer*, och en kortare del för de övriga museikategorierna.

Frågor om intäkter efter intäktslag, kostnader efter kostnadsslag, årsarbetskrafter efter kategori och verksamhet ställdes endast till museer med fler än tio årsarbetskrafter. Det innebär att nästan alla *Centrala museer* har svarat på hela enkäten. I kategorin *Övriga statliga museer* har drygt hälften fått alla frågor och bland *Regionala museer* tre fjärdedelar. Omkring var tredje av *Kommunala museer* har fått samtliga frågor men endast ett fåtal inom kategorin *Övriga museer*. Alla museer med mindre än en årsarbetskraft har fått en ytterligare förkortad enkät med enbart frågor på övergripande nivå.

## Svarsfrekvenser

För kategorierna 1–5, *Centrala*, *Övriga statliga*, *Regionala*, *Kommunala* och *Övriga museer*, har årets enkät besvarats av 370 museer, vilket ger en

svarsfrekvens på 80 procent. Svarsfrekvensen var högst bland *Centrala museer* (96 procent<sup>1</sup>) och kategorierna *Kommunala* respektive *Regionala museer* (88 och 87 procent). Inom *Övriga statliga museer* har 76 procent besvarat enkäten. I kategorin *Övriga museer* var svarsfrekvensen 75 procent. Ett museum som varit tillfälligt stängt under året, inte svarat på tillräckligt många frågor eller inte svarat på några frågor i enkäten räknas som ej svarande.

Svarsfrekvensen bland *Museer med mindre än en årsarbetskraft*, *Botaniska trädgårdar* och *Museer som aldrig svarat på frågan om årsarbetskrafter*, var 24 procent. Att dessa kategorier har så låg svarsfrekvens kan bero på resurser, svarsvilja samt att det i vissa fall saknas aktuella kontaktuppgifter för museet. Många av museerna i kategorin *Museer med mindre än en årsarbetskraft* är arbetslivsmuseer som ofta sköts helt av ideella krafter. Att då fylla i en enkät, som ibland upplevs som komplicerad att besvara och där nyttan med datainsamlingen inte är självklar för det egna lilla museet, kan betraktas som en icke-prioriterad arbetsuppgift.

**Tabell 1.** Museer som har tillfrågats och svarat samt svarsfrekvens 2017–2018, antal museer per kategori.

*Table 1. Surveyed and responding museums and response rate 2017–2018, number of museums by category.*

Museikategori	2017			2018		
	Tillfrågade	Svarande	(%)	Tillfrågade	Svarande	(%)
1. Centrala museer	26	26	100	26	25	96
2. Övriga statliga museer	22	20	91	21	16	76
3. Regionala museer	46	41	89	47	41	87
4. Kommunala museer	97	86	89	99	87	88
5. Övriga museer	288	201	70	268	201	75
<b>Summa</b>	<b>479</b>	<b>374</b>	<b>78</b>	<b>461</b>	<b>370</b>	<b>80</b>
6. Museer med mindre än en årsarbetskraft	444	271	61	429	263	61
7. Botaniska trädgårdar och arboretum	53	6	11	54	7	13
8. Museer som aldrig svarat på frågan om årsarbetskrafter	617	0	0	632	1	0
<b>Summa</b>	<b>1 114</b>	<b>277</b>	<b>25</b>	<b>1 115</b>	<b>271</b>	<b>24</b>
<b>Totalt</b>	<b>1 593</b>	<b>651</b>	<b>41</b>	<b>1 576</b>	<b>641</b>	<b>41</b>

<sup>1</sup> Ett museum var tillfälligt stängt under 2018 och har därför inte kunnat ge fullständigt svar på enkäten.

## Tolkning av data och tidsserier

### Bortfallskomplettering

Att en uppgift saknas kan bero på att museet inte besvarat frågan ett år eller att museet tidigare inte ingått i populationen. För att kompensera för svarsbortfall använder Kulturanalys bortfallskomplettering för fyra variabler: antal besök, årsarbetskrafter, intäkter och kostnader. Detta sker genom imputering av saknade värden.

För kategorierna *Museer med mindre än en årsarbetskraft*, *Botaniska trädgårdar* samt *Museer som aldrig svarat på frågan om årsarbetskrafter* görs inga bortfallskompletteringar eftersom bortfallet är så stort och därför att kategorierna inte har funnits med under hela tidsserien. Läs mer om imputering och andelen inrapporterade värden i [Bilaga IV](#).

### Korrigerig och komplettering av data

I enkäten har museerna möjlighet att ändra eller komplettera tidigare rapporterade värden för variablerna antal besök, årsarbetskrafter, totala intäkter och totala kostnader. Detta innebär att tidsserier som tidigare publicerats kan ha förändrats i rapporteringen för årets rapport.

I årets undersökning har drygt 40 procent av de svarande museerna korrigerat eller kompletterat uppgifter för perioden 2013–2017.

### Kvalitet och jämförbarhet

Att museerna har möjligheten att retroaktivt uppdatera tidigare rapporterad information

förbättrar datakvaliteten successivt. Om ett museum bytt besöksräkningsmetod under tidsperioden kan detta dock påverka jämförbarheten av museets besöksantal över tid. Det betyder att besöksutvecklingsstatistiken innehåller vissa osäkerheter och därför bör skillnader i nivå mellan museer, och utveckling över tid, tolkas med försiktighet.

## Organisationsform

Museerna tillhör förutom en viss museikategori även en eller flera organisationsformer. Organisationsformen ger information om i vems regi verksamheten bedrivs. Ett museum kan således till exempel ägas av en kommun men drivas i form av en stiftelse. Tabell 2 visar att de flesta *Centrala museer* och *Övriga statliga museer* drivs som myndigheter medan några är stiftelser. *Regionala museer* är oftast en stiftelse eller en regional verksamhet. Några drivs även som företag, ideella föreningar eller kommunal verksamhet. Majoriteten av *Kommunala museer* drivs som kommunal verksamhet men ett fåtal drivs som stiftelser, företag eller ideella föreningar. De flesta *Övriga museer* drivs som ideella föreningar, stiftelser eller företag.

## Läsanvisning för tabeller och figurer

Tabeller som saknar fotnot baseras på de faktiska inrapporterade eller korrigerade uppgifterna för varje museum. Tabeller med fotnoten ”Uppräknade värden” innehåller de faktiska inrapporterade uppgifterna kompletterade med de uppräknade värdena för de år som saknas.

**Tabell 2.** Museernas organisationsform och museikategori 2018, antal museer per kategori.

Table 2. The museums' organizational form 2018, number of museums by category.

Museikategori	Myndighet	Regional	Kommunal	Stiftelse	Ideell förening	Ekonomisk förening	Företag	Annan	Totalt
Centrala museer	21	0	0	4	0	0	0	0	25
Övriga statliga museer	7	0	1	4	2	0	1	1	16
Regionala museer	0	11	2	21	3	0	4	0	41
Kommunala museer	0	0	77	5	2	2	1	0	87
Övriga museer	0	0	2	43	113	3	34	6	201
<b>Totalt</b>	<b>28</b>	<b>11</b>	<b>82</b>	<b>77</b>	<b>120</b>	<b>5</b>	<b>40</b>	<b>7</b>	<b>370</b>

# Besök och entréavgifter

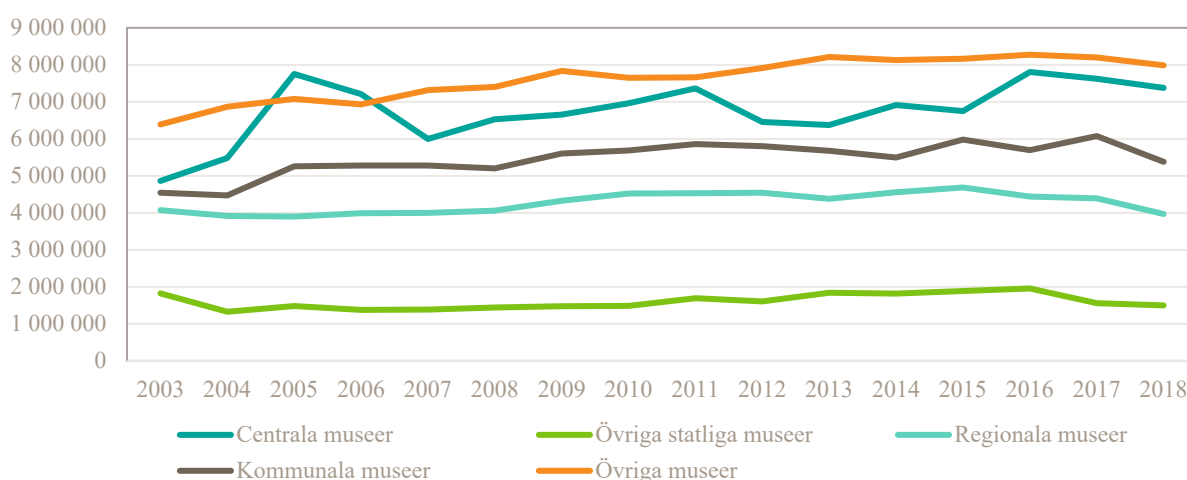
Museerna använder olika metoder för att mäta besök. För att få en total besöksvolym används antal anläggningsbesök som en uppskattning av den totala besökssiffran. För de museer som inte redovisat anläggningsbesök används istället antalet verksamhetsbesök. För att kompensera för eventuellt bortfall har bortfallskomplettering med hjälp av imputering använts. För mer information se [Bilaga IV](#). Besöksutvecklingen för *Centrala museer* redovisas mer detaljerat i publikationen *Besöksutveckling för de centrala museerna 2018*.<sup>2</sup> Populationerna i de båda rapporterna är inte identiska då det i besöksutvecklingsrapporten även ingår ytterligare ett antal museer som inte är *Centrala museer*.

## Tjugosex miljoner museibesök

Under år 2018 gjordes omkring 26,2 miljoner museibesök i Sverige, vilket är en minskning med 6 procent jämfört med 2017. Flera museer har vittnat om att den varma och soliga sommaren påverkade antalet besök negativt. Dock finns det vissa museer som fick fler besök just på grund av vädret. Skillnader i besökstalen för enskilda museer beror ofta på att museet haft en särskilt populär utställning under året, vilken har lockat många besökare. Besökssiffrorna har kompletterats med revidering av tidigare lämnade uppgifter och uppräknig av saknade värden. I

figur 1 visas utvecklingen av museibesök per museikategori. Kategorierna *Centrala* och *Övriga museer* har flest besök. *Centrala museer* stod för nästan 7,4 miljoner museibesök 2018. Under 2018 minskade antalet besök för samtliga museikategorier och för *Centrala museer* var minskningen 3 procent jämfört med 2017. Mellan 2005 och 2006 ökade besöken på *Centrala museer* kraftigt, vilket berodde på den fri entré-reform som genomfördes vid 19 museer. År 2016 återinfördes fri entré för 18 *Centrala museer* och under det första året sågs en ökning med drygt en miljon besök. Även om antalet besök minskat de två senaste åren är antalet besök på *Centrala museer* fortfarande fler än innan genomförandet av fri entré-reformen.

Antalet besök på *Övriga museer* har de senaste åren legat relativt stabilt kring 8 miljoner. De största minskningarna ses på *Kommunala* och *Regionala museer*, cirka 10 procent, när man jämför 2018 med 2017. *Kommunala* och *Regionala museer* har haft en långsamt ökande besöksutveckling sedan mätningarnas början men de senaste åren har trenden varit avtagande. *Kommunala museer* hade 5,4 miljoner besök och *Regionala museer* hade nästan 4 miljoner besök under 2018. Kategorin *Övriga statliga museer* hade cirka 1,5 miljoner besök under 2018; se figur 1 och [Bilaga I, tabell 16](#).



Figur 1. Besök 2003–2018, antal per kategori.

Figure 1. Visits 2003–2018, number of by category.

<sup>2</sup> Myndigheten för kulturanalys 2018.

## Filialverksamhet

Filialer är delar av museets verksamhet som inte är belägna på samma plats som huvudmuseet men ändå är en del av organisationen. Filialernas besök mäts ofta på ett enklare sätt eller med mindre noggrannhet och redovisas i enkäten i form av anläggningsbesök.

Under 2018 rapporterade 74 av 461 museer att de hade filialer med besök. Ett museum kan ha rapporterat flera olika filialer och ett antal har rapporterat att de har filialer men inte kunnat mäta besökstalen. Totalt har 198 filialer med registrerade besök rapporterats. De 74 museernas filialer står tillsammans för ytterligare nästan 2,4 miljoner museibesök. Av de museer som hade minst en registrerad filial med besökare under 2018 tillhörde 4 filialer *Centrala*, 3 filialer *Övriga statliga*, 23 filialer *Regionala*, 25 filialer *Kommunala* och 19 filialer *Övriga museer*.

## Ett av fyra besök görs av barn och unga

År 2018 var andelen barn och unga 27 procent av det totala antalet verksamhetsbesök. Andelen varierar mellan de olika museikategorierna och störst andel besök av barn och unga hade *Kommunala museer* (34 procent) och därefter *Regionala museer* (29 procent). Minst andel hade kategorierna *Övriga statliga museer* och *Övriga museer* (båda 21 procent). Skolbesöken står för cirka 6 procent av besöken. Många av museerna räknar inte verksamhetsbesök separat och oftast inte heller antalet barn och unga eller antal skolbesök. Vissa museer gör därför en uppskattning av hur många av verksamhetsbesökarna som är barn och unga. Andelen beräknas då utifrån antalet anläggningsbesök och de uppskattade värdena blir därför mer osäkra än de faktiska uppmätta värdena.

**Tabell 3.** Verksamhetsbesök av barn och unga samt svarande museer 2018, andel i procent samt antal museer per kategori.

Table 3. Exhibition visits by children and adolescents in fee area and responding museums 2018, percent and number of museums per category.

Museikategori	Andel barn och unga besök (%)	Antal svar	Andel skolbesök (%)	Antal svar
Centrala museer	25	16	6	16
Övriga statliga museer	21	10	8	7
Regionala museer	29	27	5	22
Kommunala museer	34	34	6	31
Övriga museer	21	67	6	49
<b>Totalt</b>	<b>27</b>	<b>154</b>	<b>6</b>	<b>125</b>

## Besök på webbplatsen

Museerna hade nästan 16 miljoner unika besök på sina webbplatser 2018. År 2015 var det bara *Centrala museer* som fick frågan om antal besök på webbplatsen.

Det finns flera anledningar till att besöka ett museums webbplats, alltifrån att söka efter information om en populär utställning, till att ta reda på museets öppettider eller titta på de digitala samlingarna, för att nämna några exempel.

Många museer mäter inte längre antal webbplatsbesök och några museer saknar webbplats eller har en gemensam lösning med andra museer eller verksamheter, vilket bidrar till en viss osäkerhet i siffrorna. Yttre faktorer, såsom överbelastningsattacker, kan också bidra till viss osäkerhet i besöks-siffrorna.

**Tabell 4.** Unika besök på museets webbplats samt svarande museer 2015–2018, antal per museikategori.  
 Table 4. Unique visits to the museum's website and responding museums 2015–2018, number of by category.

Museikategori	2015		2016		2017		2018	
	Besök	Antal svar	Besök	Antal svar	Besök	Antal svar	Besök	Antal svar
Centrala museer	8 202 185	23	9 820 019	24	9 756 218	23	9 054 844	21
Övriga statliga museer			1 478 819	8	1 744 503	8	990 455	4
Regionala museer			3 034 329	25	3 060 054	26	3 040 729	28
Kommunala museer			1 487 544	15	2 228 122	34	1 488 256	33
Övriga museer			490 522	3	1 716 690	37	1 391 785	33
<b>Totalt</b>	<b>8 202 185</b>	<b>23</b>	<b>16 311 233</b>	<b>75</b>	<b>18 505 587</b>	<b>128</b>	<b>15 966 069</b>	<b>119</b>

## Entréavgift 70 kronor

Under 2018 hade 40 procent av museerna fri entré till hela museet medan 43 procent inte hade fri entré utan tog ut en avgift från sina besökare. Bland *Centrala museer* hade 87 procent fri entré eller delvis fri entré (avgift togs ut på enstaka utställningar). Av *Regionala museer* hade 71 procent fri entré eller delvis fri entré och det var nästan lika vanligt bland *Kommunala museer* (67 procent). Av *Övriga museer* hade 40 procent helt eller delvis fri entré 2018, liksom 25 procent av *Övriga statliga museer*.

För de museer som inte hade fri entré var medianvärdet på entréavgiften för vuxna 70 kronor; högst avgift var det på *Centrala museer* där medianpriset var 140 kronor och lägst avgift på *Kommunala museer* där det låg på 60 kronor.

Åldersgränsen för när barn och unga börjar betala inträdesavgift varierar både mellan individuella museer och museikategorier. År 2018 var medianåldern för att börja betala entréavgift 15 år, räknat på samtliga museer.

**Tabell 5.** Fri entré för vuxna\* samt medianavgift 2018, antal museer och median i kronor per kategori.  
 Table 5. Free entrance and median entrance fee 2018, number of museums and median in SEK by category.

Museikategori	Totalt antal svarande	Ja		Ja, delvis		Nej, ibland		Nej, aldrig		Entréavgift, medianvärde (kr)
		(%)	(%)	(%)	(%)	(%)	(%)			
Centrala museer	23	16	70	4	17	2	9	1	4	140
Övriga statliga museer	16	4	25	0	0	0	0	12	75	80
Regionala museer	41	25	61	4	10	2	5	10	24	66
Kommunala museer	87	46	53	12	14	6	7	23	26	60
Övriga museer	201	56	28	24	12	10	5	111	55	70
<b>Totalt</b>	<b>368</b>	<b>147</b>	<b>40</b>	<b>44</b>	<b>12</b>	<b>20</b>	<b>5</b>	<b>157</b>	<b>43</b>	<b>70</b>

\*Om museet har fri entré för vuxna har de också fri entré för barn och unga.

# Samlingarnas inriktning

Museerna har tillfrågats om vilka områden deras samlingar täcker. De huvudsakliga områdena har delats in i 14 kategorier som baseras på

kategoriseringen i den internationella standarden för museistatistik.<sup>3</sup>

## Samlingarnas huvudsakliga inriktningar

<b>Konst</b>	Konstverk, konsthantverk, skulptur, bildgalleri, fotografi, film eller arkitektur	<b>Friluftsmuseum</b>	En samling av byggnader och föremål utomhus för att skapa historiska miljöer och landskap
<b>Historia och arkeologi</b>	Behandlar den historiska utvecklingen av ett land, en viss period eller flera århundraden	<b>Ekomuseum</b>	Visar upp och skyddar ett områdes kultur- och naturarv
<b>Naturhistoria och naturvetenskap</b>	Biologi, geologi, botanik, zoologi, paleontologi och ekologi	<b>Arbetslivsmuseum</b>	Berättar om ett yrke eller en arbetsplats med huvudsaklig inriktning på industrisamhällets kulturarv
<b>Vetenskap och teknik</b>	Astronomi, matematik, fysik, kemi, medicinsk vetenskap, datorer, ingenjörsvetenskap och tillämpad vetenskap	<b>Specialinriktat museum</b>	Speglar ett tema som inte omfattas av någon av ovanstående kategorier
<b>Etnografi och antropologi</b>	Kultur, social struktur, övertygelser, seder, traditionell konst	<b>Lokalhistoria och hembygd</b>	Behandlar den historiska utvecklingen på en viss plats
<b>Djurpark och akvarium</b>	Samling av levande djur eller fiskar	<b>Allmänt museum</b>	Har blandade samlingar som inte kan identifieras som tillhörande ett huvudsakligt fält
<b>Botanisk trädgård och arboretum</b>	Anläggning där växter och träd odlas för vetenskapliga studier och visning för allmänheten	<b>Övrigt</b>	Ingen av ovanstående kategorier

<sup>3</sup> ISO 18461:2016.

## Arbetslivsmuseum är vanligaste inriktningen

Samtliga museer har blivit tillfrågade om samlingarnas huvudsakliga inriktning (tabell 6), samt vilka eventuella övriga inriktningar museets samlingar har (figur 2). Den vanligast förekommande huvudsakliga inriktningen var *Arbetslivsmuseum* som nästan motsvarar en fjärdedel. *Arbetslivsmuseum* förekommer också inom samtliga museikategorier, men endast i ett fåtal bland *Centrala*, *Övriga statliga* och *Regionala museer*. Den näst vanligaste inriktningen var *Historia och arkeologi*, som nästan en femtedel av museerna har angett som huvudsaklig inriktning.

I kategorin *Övriga museer* var *Arbetslivsmuseer* tillsammans med *Lokalhistoria och hembygd* samt *Specialinriktade museer* de mest frekventa inriktningarna. För *Centrala museer* var *Historia*

och *arkeologi*, *Etnografi och antropologi* samt *Konst* de vanligaste inriktningarna. Bland *Övriga statliga museer* var *Historia och arkeologi*, *Konst* och *Specialinriktat museum* vanligast.

För *Regionala museer* var *Allmänt museum* näst vanligast efter *Historia och arkeologi*. *Kommunala museer* har en stor spridning på inriktningarna. Även om *Historia och arkeologi* tillsammans med *Konst* tillhör de vanligaste så förekommer även *Arbetslivsmuseum*, *Lokalhistoria och hembygd* samt *Allmänt museum* som inriktning.

Den minst vanliga inriktningen 2018 var *Djurpark och akvarium*, som bara omfattar ett fåtal svarande. Inget museum hade valt *Ekomuseum* som huvudsaklig inriktning. Museer med inriktningen *Botanisk trädgård och arboretum* redovisas i en separat del av rapporten.

**Tabell 6.** Samlingarnas huvudsakliga inriktning 2018, antal museer per inriktning.

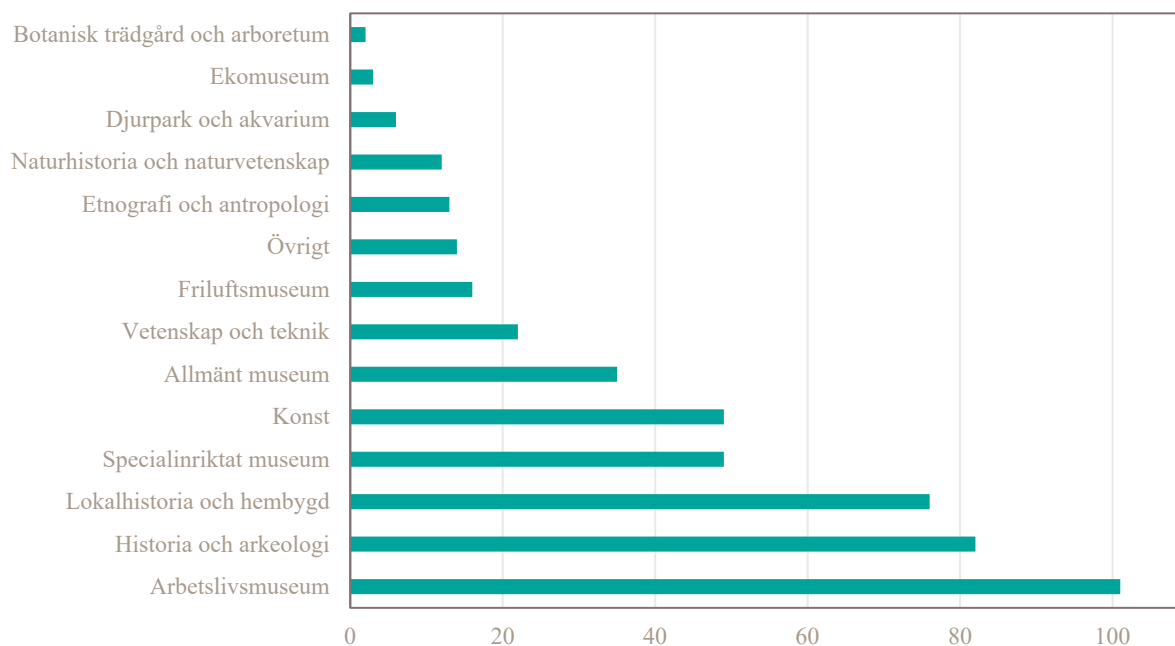
Table 6. All focuses of the collections 2018, number of museums per focus.

Inriktning	Centrala museer	Övriga statliga museer	Regionala museer	Kommunala museer	Övriga museer	Totalt
Konst	5	4	3	19	12	43
Historia och arkeologi	9	4	20	18	19	70
Naturhistoria och naturvetenskap	1	0	2	2	2	7
Vetenskap och teknik	1	0	1	2	9	13
Etnografi och antropologi	6	1	0	0	1	8
Djurpark och akvarium	0	1	0	1	1	3
Friluftsmuseum	1	0	0	6	1	8
Arbetslivsmuseum	1	1	3	12	69	86
Specialinriktat museum	1	3	0	5	33	42
Lokalhistoria och hembygd	0	0	1	12	36	49
Allmänt museum	0	1	10	9	7	27
Övrigt	0	1	1	1	11	14
<b>Totalt</b>	<b>25</b>	<b>16</b>	<b>41</b>	<b>87</b>	<b>201</b>	<b>370</b>



I figur 2 visas en summering av samtliga inriktningar på museerna. *Arbetslivsmuseer* beskrivs ofta som små museer, men som kan ses i figur 2 finns det drygt 100 museer med mer än en årsarbetskraft som har *Arbetslivsmuseum* som huvudsaklig inriktning eller övrig inriktning.

*Historia och arkeologi* och *Lokalhistoria och hembygd* har båda angetts av cirka 80 museer som en av inriktningarna.



**Figur 2.** Samlingarnas samtliga inriktningar 2018, antal museer per inriktning.

*Figure 2.* All focuses of the collections 2018, number of museums per focus.

# Publika aktiviteter och utställningar

De museer som i enkäten angivit att de har minst 10 årsarbetskrafter får ytterligare frågor som rör publika aktiviteter och utställningar. I tabellerna nedan redovisas en femårig tidsserie för *Centrala museer* samt totalvärdena 2018 för alla museer med fler än 10 årsarbetskrafter (inklusive *Centrala museer*) som besvarat frågorna.

## Visningar är den vanligaste publika aktiviteten

I enkäten ställdes frågor om vilka publika aktiviteter som genomförts, fördelade på olika kategorier och typer av aktiviteter, samt om de skett inom eller utanför museet. Resultatet visas i tabell 7.

Den vanligaste aktiviteten på *Centrala museer* var visningar eller guidningar inom museet, drygt 21 900 visningar under 2018. Andra vanligt förekommande aktiviteter var filmvisningar (13 200), övrig programverksamhet (3 200) och workshoppar (1 900). Aktiviteter som teater, dans, konserter och musikarrangemang arrangerades sammanlagt nästan 1 300 gånger.

Marknader var ett ovanligt inslag på *Centrala museer* 2018 och arrangerades endast 12 gånger.

Det totala antalet aktiviteter för alla museer under 2018 uppvisar i stort samma mönster som för enbart *Centrala museer*. Även här är visningar eller guidningar inom museet den vanligaste aktiviteten (38 400) följt av filmvisningar (13 500) och övrig programverksamhet inom museet (7 200). Däremot verkar filmvisning vara mer vanligt förekommande på *Centrala museer* jämfört med de övriga stora museerna. Aktiviteter som är vanligare på andra museer än på *Centrala museer* är föredrag, seminarier, debatter och samtal samt vandringar och programverksamhet utanför museet.

Flera museer har vittnat om att det är svårt att tolka frågorna som rör de publika aktiviteterna och välja en kategori för museernas olika aktiviteter. Därför kan det vara svårt att svara konsekvent, en möjlig anledning till att variationerna är så stora mellan åren. Antalet rapporterade filmvisningar, workshoppar och övriga programverksamheter har till exempel varierat kraftigt mellan åren.

**Tabell 7.** Publika aktiviteter på Centrala museer 2014–2018 och på samtliga museer med minst 10 årsarbetskrafter 2018, antal aktiviteter.

*Table 7. Public activities at Central museums 2014–2018 and at all museums with at least 10 FTE 2018, number of activities.*

Aktiviteter	Centrala museer					Alla museer
	2014	2015	2016	2017	2018	2018
Visningar/guidningar inom museet	26 192	25 984	23 128	17 544	21 945	38 383
Filmvisningar	14 404	25	704	12 440	13 214	13 499
Övrig programverksamhet inom museet	2 510	1 678	1 930	10 465	3 185	7 232
Workshoppar/prova-på-aktiviteter	9 214	1 118	2 337	1 508	1 877	4 621
Teater-, drama- eller dansföreställningar	1 560	160	988	879	1 088	2 136
Föredrag/seminarier/debatter/samtal	940	744	706	391	444	2 127
Kurser/studiecirklar	341	287	466	238	338	753
Vandringar utanför museet	29	179	195	224	158	1 326
Konserter/musikevenemang	483	79	278	169	187	629
Övrig programverksamhet utanför museet	129	75	172	71	119	1 995
Marknader	21	21	24	14	12	96
<b>Antal svar</b>	<b>19</b>	<b>21</b>	<b>17</b>	<b>16</b>	<b>20</b>	<b>85</b>

## Färre tillfälliga utställningar

År 2018 anordnades 255 utställningar på *Centrala museer*. Av dessa var 78 tillfälliga utställningar och 25 vandringsutställningar. De övriga var permanenta utställningar. De 25 vandringsutställningarna visades på 43 olika platser och 12 av dem var nyproducerade under året. Många av de tillfälliga utställningarna var egenproducerade: 62 av 78 utställningar.

Antalet utställningar var något högre 2018 än 2017. Detta gäller alla kategorier av utställningar

förutom tillfälliga utställningar som var färre 2018 än tidigare år. Andelen tillfälliga utställningar som egenproducerades var dock på samma nivå 2018 som tidigare år, nästan 80 procent.

För alla museer med minst 10 årsarbetskrafter som fick frågan om utställningar var de tillfälliga utställningarna fler än de permanenta utställningarna 2018, och cirka 70 procent av de tillfälliga utställningarna var egenproducerade. Vandringsutställningarna visas på flera platser.

**Tabell 8.** Utställningar på Centrala museer 2014–2018 och museer med minst 10 årsverken 2018, antal.

*Table 8. Exhibitions at Central museums 2014–2018 and museums with at least 10 FTE 2018, number of.*

Utställningar	Centrala museer					Alla museer
	2014	2015	2016	2017	2018	2018
Permanenta	162	136	160	132	152	492
Tillfälliga	137	120	110	95	78	567
<i>Därav egenproducerade</i>	100	98	90	73	62	380
Vandrings	20	22	24	22	25	107
<i>Därav nyproducerade</i>	5	11	4	10	12	44
Vandringsutställningsplatser	32	30	42	26	43	189
<b>Antal utställningar</b>	<b>319</b>	<b>278</b>	<b>294</b>	<b>249</b>	<b>255</b>	<b>1 166</b>

# Personal

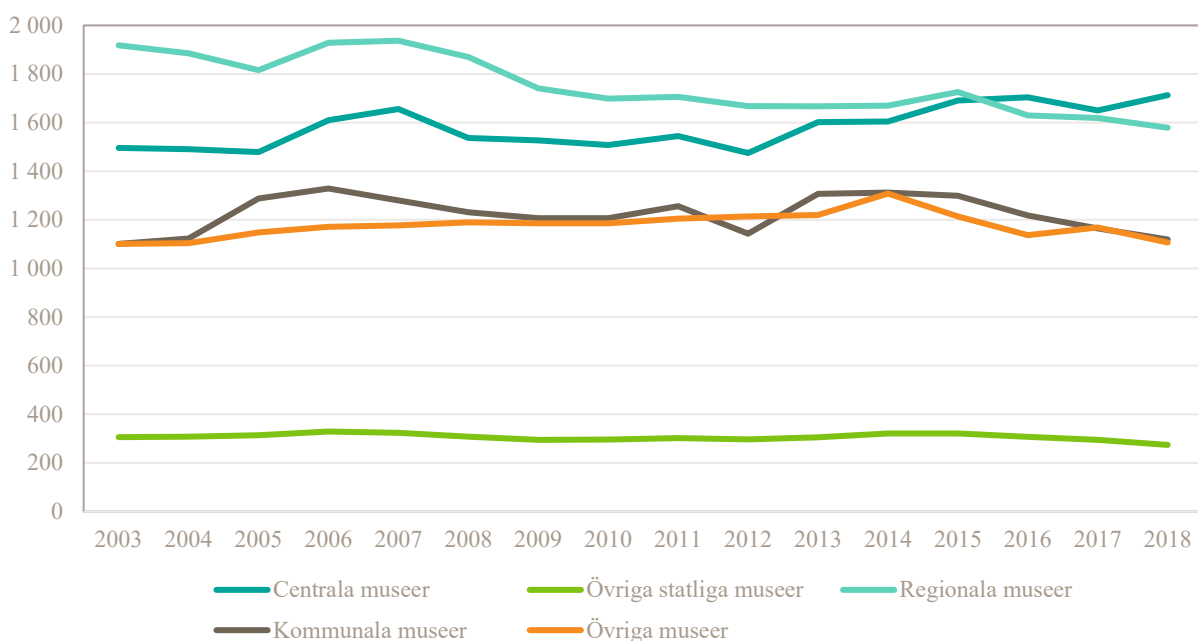
## Nästan 5 800 årsarbetskrafter på museerna

Under 2018 utfördes nästan 5 800 betalda årsverken på landets museer. Ett årsverke motsvarar en heltidsanställning, vilket betyder att det i praktiken är fler personer anställda än vad antalet årsarbetskrafter visar då vissa arbetar deltid.

Figur 3 (och [tabell 17 i Bilaga I](#)) visar utvecklingen 2003–2018 för antalet årsarbetskrafter för de olika museikategorierna. Flest årsverken utfördes vid *Centrala museer* tätt följt av *Regionala museer*. Hos *Centrala museer* fanns det drygt 1 700 årsarbetskrafter 2018, vilket motsvarar 30 procent av alla årsarbetskrafter som rapporterades 2018. På *Regionala museer* återfanns 27 procent av årsarbetskräfterna 2018 och nästan 20 procent vardera på *Kommunala* och *Övriga museer*. Under 2018 minskade antalet årsarbetskrafter med 2–7

procent i alla museikategorier förutom *Centrala museer*, där de ökade något.

Fram till och med 2015 hade *Regionala museer* det högsta antalet anställda årsarbetskrafter men från och med 2016 utfördes flest årsverken vid *Centrala museer*, där man under perioden gått från runt 1 500 till drygt 1 700 årsarbetskrafter. Figur 3 visar en ökning av antalet årsarbetskrafter vid *Centrala museer* under 2006, vilket sammanfaller med införandet av regeringens Access-projekt och även med genomförandet av den första fri entré-reformen. Sysselsättningsprojektet Access, som syftade till att tillgängliggöra kulturarvet för allmänheten, avslutades 2009 och den första fri entré-reformen avslutades 2007. År 2015 övergick Riksantikvarieämbetets arkeologiverksamhet till Historiska museet, vilket representerar större delen av ökningen av årsarbetskrafter för *Centrala museer* det året.



Figur 3. Avlönade årsarbetskrafter 2003–2018, antal per kategori.

Figure 3. Paid full-time equivalents 2003–2018, number of by category.

## Ideell arbetskraft

Museernas verksamhet bedrivs även genom ideellt arbete. De ideella insatserna är vanligast på museer med mindre än en årsarbetskraft, men även större museer har ideellt arbetande personer. Drygt 80 procent av det ideella arbetet utfördes på *Övriga museer* och 10 procent hos *Kommunala museer*. Under 2018 uppskattade museerna att det totala antalet ideellt utförda årsverken var ungefär 280. Det betyder i snitt 1,3 ideella årsarbetskrafter för varje museum som angett att de har ideell arbetskraft. Många museer menar dock att det är svårt att ange antalet timmar och uppgiften är därför något osäker.

## Fler kvinnor än män arbetar på museerna

Under 2018 utgjordes i genomsnitt 60 procent av årsarbetskraften av kvinnor och 40 procent av män. Fördelningen var den samma för personal i ledande ställning och icke-ledande ställning.

Ledande ställning innebär personalansvar eller liknande.

I samtliga museikategorier, och i både ledande och icke-ledande ställning, var andelen kvinnor större än andelen män. Jämnast var fördelningen bland personal i ledande ställning på *Övriga museer* och bland personal i icke-ledande ställning på *Centrala museer*. I kategorin *Övriga museer* var en högre andel av personalen anställd i ledande ställning, jämfört med de andra museikategorierna, vilket troligtvis beror på att många museer i kategorin *Övriga museer* har relativt få anställda och därmed blir andelen i ledande ställning fler.

Vid en jämförelse av samtliga personalkategorier hade *Centrala* och *Övriga museer* den jämnaste könsfördelningen, med 57 procent kvinnor och 43 procent män. Den ojämnaste fördelningen uppvisade *Övriga statliga museer* där 65 procent av personalen är kvinnor.

Tabell 9. Könsfördelning totalt och per personalkategori 2018, procent.

Table 9. Gender balance by staff category 2018, percent.

Museikategori	Totalt		Totalt		Ledande ställning		Icke-ledande ställning	
	Kvinnor	Män	Ledande ställning	Icke-ledande ställning	Kvinnor	Män	Kvinnor	Män
Centrala museer	57	43	11	89	60	40	57	43
Övriga statliga museer	65	35	17	83	67	33	64	36
Regionala museer	60	40	12	88	59	41	61	39
Kommunala museer	64	36	12	88	66	34	64	36
Övriga museer	57	43	26	75	54	46	58	43
<b>Totalt</b>	<b>60</b>	<b>40</b>	<b>13</b>	<b>87</b>	<b>60</b>	<b>40</b>	<b>60</b>	<b>40</b>

# Ekonomi

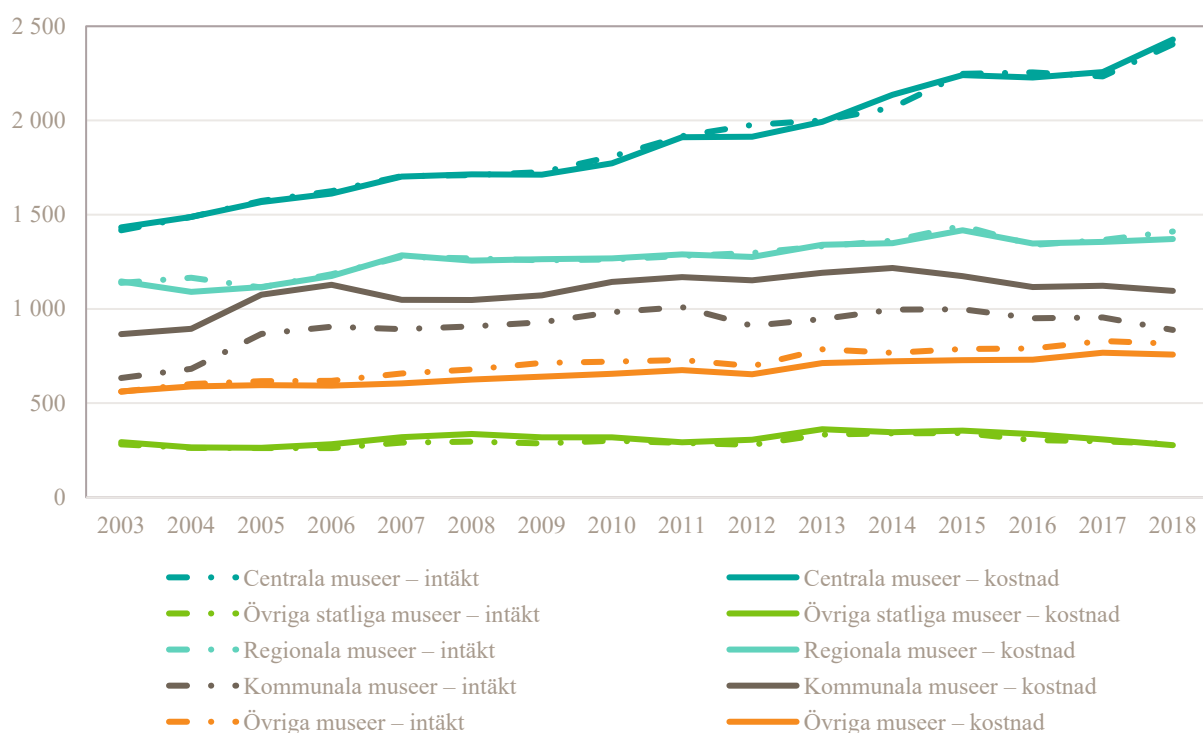
## Totala intäkter och kostnader

Museernas samlade intäkter uppgick 2018 till 5,80 miljarder kronor och de samlade kostnaderna till 5,93 miljarder kronor.

Figur 4 nedan visar utvecklingen av museernas totala intäkter och kostnader för de olika museikategorierna; se även [tabell 18 och 19 i Bilaga I](#). Intäkterna och kostnaderna följer i stort varandra även om vissa mindre avvikelser förekommer. *Kommunala museer* avviker dock tydligt från mönstret då kostnaderna överstiger intäkterna med i genomsnitt 20 procent. Detta beror delvis på kvalitetsbrister i rapporteringen men främst på att några av de kommunala museerna inte redovisar

kommunbidrag som en intäkt. Ökningen 2015 av *Centrala museers* intäkter beror på organisationsförändringen vid Riksantikvarieämbetets arkeologiverksamhet, som då flyttades över till Historiska museet.

Både intäkterna och kostnaderna har minskat under de senaste åren, med undantag för *Centrala museer*. *Centrala* och *Regionala museer* hade både de högsta intäkterna och de högsta kostnaderna. Sedan 2003 har dock skillnaden kontinuerligt ökat mellan de två museikategorierna och 2018 hade *Centrala museer* omkring en miljard mer i både intäkter och kostnader. Tillsammans hade *Centrala* och *Regionala museer* 66 procent av museernas totala intäkter och 64 procent av de totala kostnaderna 2018.



Figur 4. Totala intäkter och kostnader 2003–2018, miljoner kronor per kategori.

Figure 4. Total revenues and costs 2003–2018, SEK millions by category.

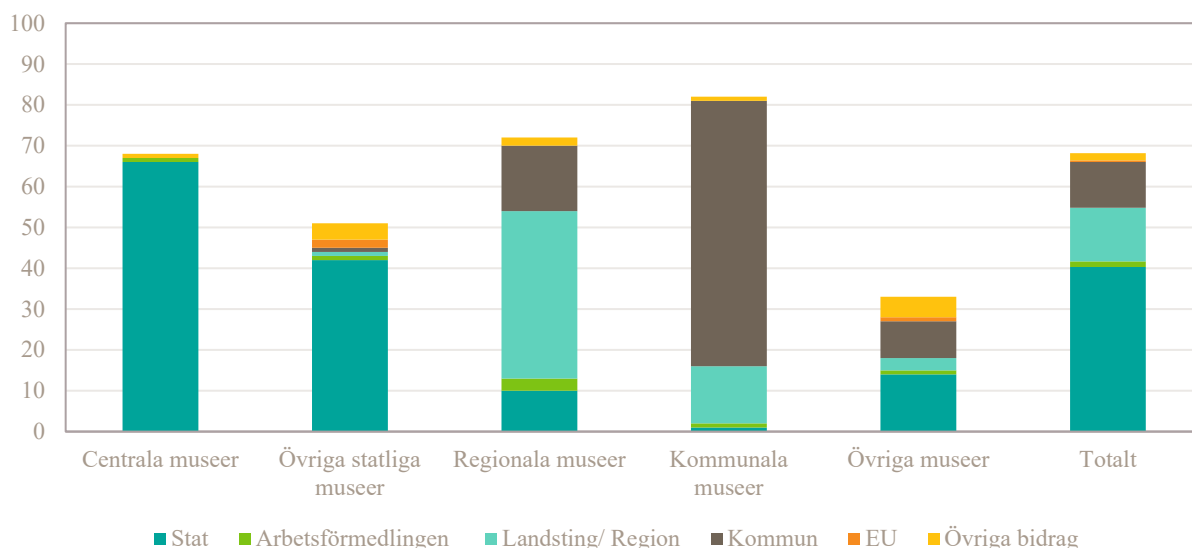
## Två tredjedelar av intäkterna kommer från bidrag

Av museernas totala intäkter 2018 kom nästan 70 procent från bidrag eller anslag och drygt 30 procent från övriga intäktskällor. Uppgifter om intäkter, per intäkts-slag, har samlats in från alla *Centrala museer* samt från museer med 10 eller fler årsarbetskrafter.

### Intäkter från bidrag och anslag

I figur 5 nedan och i [tabell 20 i Bilaga I](#), visas museernas intäkter fördelade på olika typer av offentliga bidrag och i relation till de totala intäkterna. De samlade bidragen till *Centrala museer* utgjorde 68 procent av deras totala intäkter 2018. Nästan samtliga bidrag kom från staten och

endast en liten andel i form av övriga bidrag. *Övriga statliga museer* hade en bidragsfinansiering på 51 procent och även här var den största delen statliga bidrag. För *Regionala museer* utgjorde bidragen 72 procent av intäkterna. De fick sin största bidragsandel från regionerna, men även kommunerna och staten bidrog till de regionala museernas intäkter. I kategorin *Kommunala museer* utgjorde bidragen 82 procent av intäkterna. Merparten av bidragen kom från kommunerna men en relativt stor andel kom även från regionerna. Dock saknas redovisning av kommunala bidrag för vissa av dessa museer. I kategorin *Övriga museer* utgjorde bidragen, främst från stat och kommun, 33 procent av de totala intäkterna. I denna kategori finns flera museer med enskild huvudman.



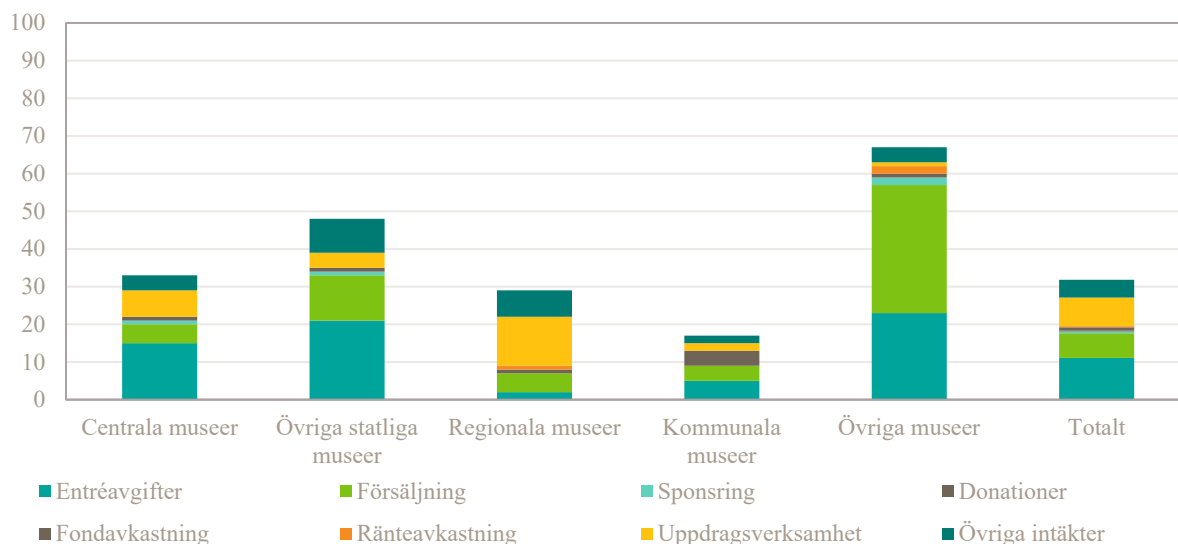
Figur 5. Intäkter från offentliga bidrag eller anslag 2018, procent av totala intäkter per kategori.

Figure 5. Revenues from public grants 2018, percent of total revenues by category.

### Intäkter från andra källor

Figur 6 nedan (och [tabell 21 i Bilaga I](#)) visar museernas intäkter från andra källor, fördelade på olika typer av intäkter och i relation till de totala intäkterna. År 2018 utgjorde entréavgifterna cirka 11 procent av de totala intäkterna. Kategorierna *Övriga museer* och *Övriga statliga museer* hade den största intäktsandelen från entréavgifter, med 23 respektive 21 procent. För kategorierna *Regionala* och *Kommunala museer* utgjorde entréavgifterna 2 respektive 5 procent av intäkterna.

Alla museikategorier redovisar intäkter från försäljning av annat än entréavgifter, men *Övriga museer* har den största andelen med 34 procent. Det betyder att *Övriga museer* får in mer än hälften av sina intäkter genom försäljning och entréavgifter. *Regionala* och *Centrala museer* får en del av sina intäkter från uppdragsverksamhet, 13 respektive 7 procent. Övriga intäkter motsvarade cirka 5 procent av museernas totala intäkter under 2018.



Figur 6. Övriga intäkter från andra källor 2018, procent av totala intäkter per kategori.

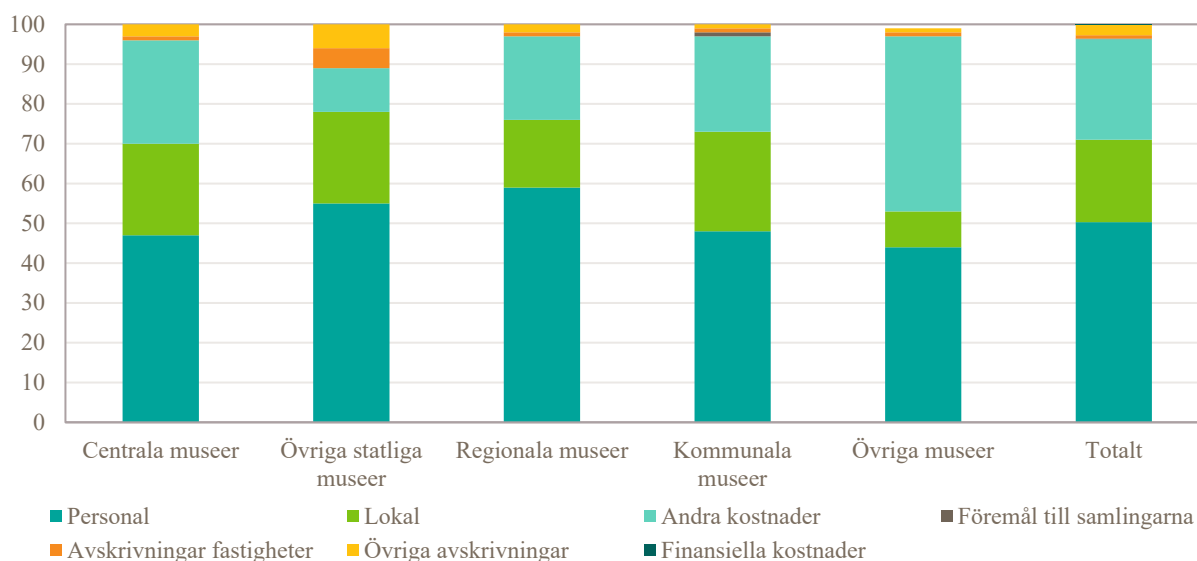
Figure 6. Other revenues from other sources 2018, percent of total revenues by category.

## Hälften av kostnaderna är för personal

Uppgifter om kostnader efter kostnadsslag har samlats in från alla *Centrala museer* samt museer med 10 eller fler årsarbetskrafter och presenteras i figur 7 (och [tabell 22 i Bilaga I](#)).

Hälften av de totala kostnaderna för museerna var personalkostnader och 21 procent var lokalkostnader. Kategorierna *Kommunala*, *Centrala* och *Övriga statliga museer* hade den högsta andelen lokalkostnader, medan kategorin *Övriga*

*museer* hade den lägsta. Personalkostnaderna stod för en större andel (59 procent) av kostnaderna för *Regionala museer* än för de övriga museikategorierna. För de övriga kategorierna var mellan 44 och 55 procent av de totala kostnaderna personalkostnader. I genomsnitt gick mindre än en procent av kostnaderna till inköp av föremål till samlingarna. Andelen andra kostnader är betydligt högre för *Övriga museer* än för de andra museikategorierna, 44 procent jämfört med 11–26 procent.



Figur 7. Kostnader 2018, procent av totala kostnader per kategori.

Figure 7. Costs 2018, percent of total cost by category.



# Små museer och botaniska trädgårdar

För att få en mer heltäckande bild av museiverksamheten i Sverige har statistiken från och med 2013 kompletterats med museer från Arbetets museums register över arbetslivsmuseer samt museer från Tillväxtverkets besöksmålsdatabas. De flesta museer som tillkommit är mindre museer i kategorin *Museer med mindre än en årsarbetskraft*. Museerna i denna kategori har ett mycket stort bortfall (76 procent 2018) och kvaliteten på inlämnade uppgifter är i många fall osäker, varför dessa museer särredovisas i ett eget kapitel. På grund av det stora bortfallet görs ingen bortfallskomplettering för dessa museer.

## Besök

Majoriteten av *Museer med mindre än en årsarbetskraft* är små museer som sköts av helt ideella krafter. Många av de museerna har kommenterat att enkäten är svår att besvara eller

svarat ”vet ej” på många av frågorna samt uppgivit att det är svårt att ange antalet ideellt arbetade timmar. *Botaniska trädgårdar* ingår sällan i andra länders statistiska redovisningar av museer, så att särredovisa gruppen förenklar internationella jämförelser. Nedan presenteras rapporterade värden för de två kategorierna gällande antal besök, årsarbetskrafter, ekonomi samt samlingarnas inriktning. Dessa uppgifter har högre svarsfrekvens och blir därmed mer tillförlitliga.

Av tabell 10 framgår att år 2018 gjordes drygt 1,6 miljoner besök på de 223 svarande museerna, varav nästan 590 000 besök var på *Museer med mindre än en årsarbetskraft*. Ett fåtal stora *Botaniska trädgårdar* står för majoriteten av besöken, drygt 1 miljon besök. Antal besök per museum visas i [Bilaga II](#).

**Tabell 10.** Besök och svarande museer 2017–2018, antal per kategori.

*Table 10. Visits and responding museums 2017–2018, number of by category.*

Museikategori	2017		2018	
	Antal besök	Museer som svarat	Antal besök	Museer som svarat
Museer med mindre än en årsarbetskraft	475 952	204	587 301	217
Botaniska trädgårdar	1 386 171	6	1 045 951	6
<b>Totalt</b>	<b>1 862 123</b>	<b>210</b>	<b>1 633 252</b>	<b>223</b>

*Rapporterade men inte uppräknade siffror.*

## Årsarbetskrafter

Tabell 11 visar att 63 museer rapporterat att de sammanlagt hade 18 betalda årsarbetskrafter. Det kompletteras av att de har nästan 230 årsarbets-

krafter som arbetar ideellt, i snitt 1 årsarbetskraft per museum. *Botaniska trädgårdar* hade 108 betalda årsarbetskrafter.

**Tabell 11.** Betalda årsarbetskrafter och svarande museer 2017–2018, antal per kategori.

*Table 11. Paid full-time equivalents and responding museums 2017–2018, number of by category.*

Museikategori	2017		2018	
	Betalda årsarbetskrafter	Museer som svarat	Betalda årsarbetskrafter	Museer som svarat
Museer med mindre än en årsarbetskraft	18	66	18	63
Botaniska trädgårdar	91	6	108	7
<b>Totalt</b>	<b>109</b>	<b>72</b>	<b>126</b>	<b>70</b>

*Rapporterade men inte uppräknade siffror.*

## Intäkter och utgifter

I tabell 12 redovisas totala intäkter och kostnader. De samlade intäkterna för *Museer med mindre än en årsarbetskraft* uppgick 2018 till nästan 31,1

miljoner kronor och kostnaderna uppgick till 31,9 miljoner kronor. *Botaniska trädgårdar* hade intäkter på 56,9 miljoner och kostnader på 56,8 miljoner kronor under 2018.

**Tabell 12.** Totala intäkter och kostnader och svarande museer 2018, tusentals kronor och antal per kategori.

*Table 12. Total revenues and costs and responding museums 2018, SEK thousands and number of by category.*

Museikategori	Intäkter	Kostnader	Museer som svarat
Museer med mindre än en årsarbetskraft	31 085	31 874	160
Botaniska trädgårdar	56 920	56 777	6
<b>Totalt</b>	<b>88 005</b>	<b>88 651</b>	<b>166</b>

*Rapporterade men inte uppräknade siffror.*

## Samlingarnas inriktning

I tabell 13 presenteras museernas inriktning på samlingarna. Hälften av museerna svarar att de först och främst är ett *Arbetslivsmuseum* (museum som berättar om ett yrke eller en arbetsplats med

huvudsaklig inriktning på industrisamhällets kulturarv) medan nästan en fjärdedel säger sig vara ett museum med fokus på *Lokalhistoria och hembygd*.

**Tabell 13.** Samlingarnas huvudsakliga inriktning 2018, antal museer per kategori.

*Table 13. The collections' main focus 2018, number of museums per category.*

Inriktning	Museer med mindre än en årsarbetskraft	Botaniska trädgårdar och arboretum
Konst	3	0
Historia och arkeologi	12	0
Naturhistoria och naturvetenskap	1	0
Vetenskap och teknik	4	0
Etnografi och antropologi	1	0
Botanisk trädgård och arboretum	0	7
Ekomuseum	2	0
Arbetslivsmuseum	133	0
Specialinriktat museum	23	0
Lokalhistoria och hembygd	61	0
Allmänt museum	10	0
Övrigt	12	0
<b>Totalt</b>	<b>262</b>	<b>7</b>

# Referenser

Myndigheten för kulturanalys. 2019. Besöksutveckling för de centrala museerna 2018. Redovisning av regeringsuppdraget "Besöksutveckling för vissa statliga museer 2018. 2019-05-02." Göteborg: Myndigheten för kulturanalys.

SFS 2017:563. Museilag

ISO 18461:2016. *International Museum Statistics*.

# Bilaga I. Tabeller

**Tabell 14.** Tillfrågade museer, svar, bortfall och övertäckning 2018, antal museer per kategori.

*Table 14. Surveyed museums, responses, non-responses, and duplicates 2018, number of museums by category*

	Museer som tas med i rapporten	Svarat			Bortfall		Övertäckning					Totalt
		Svar på alla nyckel-frågor	Svar på flera nyckel-frågor	Ingen museal verksamhet under året	Ej tillräckligt många svar	Inga svar	Filial till annat museum	Ej museum enligt definition	Går inte att särredovisa	Nedlagt museum	Dubblett	
Centrala museer	25	25	0	1	0	0	0	0	0	2	0	28
Övriga statliga museer	16	15	1	3	1	1	0	2	1	1	0	25
Regionala museer	41	33	8	4	0	2	0	0	0	3	1	51
Kommunala museer	87	77	10	3	0	9	1	7	2	5	3	117
Övriga museer	201	158	43	2	8	57	1	12	10	9	4	304
Museer med mindre än en årsarbetskraft	263	57	206	11	28	127	3	17	17	6	0	472
Botaniska trädgårdar och arboretum	7	7	0	1	0	46	1	0	2	0	1	58
Museer som aldrig svarat på frågan om årsarbetskrafter	1	0	1	12	3	616	9	26	18	18	2	705
<b>Totalt antal museer</b>	<b>641</b>	<b>372</b>	<b>269</b>	<b>37</b>	<b>40</b>	<b>858</b>	<b>15</b>	<b>64</b>	<b>50</b>	<b>44</b>	<b>11</b>	<b>1 760</b>

**Tabell 15.** Museer som fått och svarat på enkäten 2003–2018, antal museer per kategori.

*Table 15. Surveyed and responding museums 2003–2018, number of museums by category.*

Museikategori	2003		2004		2005		2006		2007		2008		2009		2010	
	Fått	Svarat	Fått	Svarat	Fått	Svarat	Fått	Svarat	Fått	Svarat	Fått	Svarat	Fått	Svarat	Fått	Svarat
Centrala museer	25	23	24	21	25	24	27	23	27	23	27	23	27	23	27	24
Övriga statliga museer	26	23	24	23	26	25	26	20	25	22	26	21	26	20	27	21
Regionala museer	35	34	37	36	37	36	40	39	39	37	39	35	38	34	38	34
Kommunala museer	88	80	85	79	85	74	91	76	86	76	82	64	75	59	79	61
Övriga museer	71	54	71	54	73	53	78	57	78	54	79	57	74	43	84	49
Museer med mindre än en årsarbetskraft	41	21	42	21	44	22	44	22	42	23	41	23	45	27	48	30
Botaniska trädgårdar och arboretum	1	1	1	1	1	1	1	1	1	1	2	2	2	2	2	2
Museer som aldrig svarat på frågan om årsarbetskrafter	2	1	3	1	4	1	6	0	6	0	5	0	2	0	3	1
<b>Totalt</b>	<b>289</b>	<b>237</b>	<b>287</b>	<b>236</b>	<b>295</b>	<b>236</b>	<b>313</b>	<b>238</b>	<b>304</b>	<b>236</b>	<b>301</b>	<b>225</b>	<b>289</b>	<b>208</b>	<b>308</b>	<b>222</b>

Museikategori	2011		2012		2013		2014		2015		2016		2017		2018	
	Fått	Svarat	Fått	Svarat	Fått	Svarat	Fått	Svarat	Fått	Svarat	Fått	Svarat	Fått	Svarat	Fått	Svarat
Centrala museer	27	24	27	26	28	27	27	26	27	25	27	26	26	26	26	25
Övriga statliga museer	27	23	27	26	31	23	28	24	25	22	26	23	22	20	21	16
Regionala museer	38	34	43	40	40	36	42	38	41	37	41	36	46	41	47	41
Kommunala museer	82	59	87	71	100	82	103	92	99	86	98	84	97	86	99	87
Övriga museer	87	47	95	64	294	192	317	213	300	215	292	211	288	201	268	201
Museer med mindre än en årsarbetskraft	53	34	56	43	499	304	518	281	463	311	461	278	444	271	429	263
Botaniska trädgårdar och arboretum	3	3	3	3	3	3	60	11	56	11	55	9	53	6	54	7
Museer som aldrig svarat på frågan om årsarbetskrafter	4	1	5	1	648	32	800	29	667	14	646	0	617	0	632	1
<b>Totalt</b>	<b>321</b>	<b>225</b>	<b>343</b>	<b>274</b>	<b>1 643</b>	<b>699</b>	<b>1 895</b>	<b>714</b>	<b>1 678</b>	<b>721</b>	<b>1 646</b>	<b>667</b>	<b>1 593</b>	<b>651</b>	<b>1 576</b>	<b>641</b>

**Tabell 16.** Totalt antal besök 2003–2018, tusental per kategori.

*Table 16. Total number of visits 2003–2018, thousands by category.*

<b>Museikategori</b>	<b>2003</b>	<b>2004</b>	<b>2005</b>	<b>2006</b>	<b>2007</b>	<b>2008</b>	<b>2009</b>	<b>2010</b>
Centrala museer	4 863 730	5 481 073	7 754 908	7 209 736	5 998 425	6 531 783	6 654 508	6 964 530
Övriga statliga museer	1 822 880	1 328 673	1 484 288	1 380 429	1 388 958	1 444 872	1 476 672	1 487 946
Regionala museer	4 073 207	3 918 699	3 900 108	3 990 736	3 998 145	4 059 809	4 329 668	4 522 250
Kommunala museer	4 545 569	4 472 010	5 259 752	5 281 469	5 278 577	5 201 422	5 605 671	5 688 415
Övriga museer	6 390 319	6 865 495	7 079 804	6 931 252	7 316 768	7 404 178	7 834 466	7 649 176
<b>Totalt</b>	<b>21 695 705</b>	<b>22 065 950</b>	<b>25 478 860</b>	<b>24 793 621</b>	<b>23 980 872</b>	<b>24 642 063</b>	<b>25 900 985</b>	<b>26 312 317</b>

<b>Museikategori</b>	<b>2011</b>	<b>2012</b>	<b>2013</b>	<b>2014</b>	<b>2015</b>	<b>2016</b>	<b>2017</b>	<b>2018</b>
Centrala museer	7 364 442	6 455 284	6 373 853	6 916 619	6 752 290	7 806 675	7 624 073	7 375 869
Övriga statliga museer	1 693 172	1 606 397	1 841 003	1 817 649	1 888 931	1 957 240	1 560 418	1 499 998
Regionala museer	4 533 510	4 544 635	4 381 385	4 555 838	4 686 357	4 441 872	4 392 292	3 969 470
Kommunala museer	5 858 823	5 803 734	5 678 382	5 496 444	5 979 953	5 695 462	6 075 720	5 379 546
Övriga museer	7 663 711	7 912 878	8 214 416	8 130 606	8 163 772	8 274 178	8 201 181	7 987 552
<b>Totalt</b>	<b>27 113 658</b>	<b>26 322 928</b>	<b>26 489 038</b>	<b>26 917 156</b>	<b>27 471 303</b>	<b>28 175 427</b>	<b>27 853 684</b>	<b>26 212 435</b>

*Uppräknade värden.*

**Tabell 17.** Avlönade årsarbetskrafter 2003–2018, antal per kategori.*Table 17. Paid full-time equivalents 2003–2018, number of by category.*

<b>Museikategori</b>	<b>2003</b>	<b>2004</b>	<b>2005</b>	<b>2006</b>	<b>2007</b>	<b>2008</b>	<b>2009</b>	<b>2010</b>	<b>2011</b>	<b>2012</b>	<b>2013</b>	<b>2014</b>	<b>2015</b>	<b>2016</b>	<b>2017</b>	<b>2018</b>
Centrala museer	1 496	1 491	1 479	1 610	1 656	1 537	1 527	1 508	1 545	1 475	1 602	1 605	1 691	1 704	1 650	1 713
Övriga statliga museer	306	308	314	329	324	308	295	296	302	297	305	321	321	307	295	274
Regionala museer	1 918	1 885	1 816	1 929	1 937	1 870	1 741	1 699	1 706	1 668	1 667	1 670	1 726	1 630	1 619	1 579
Kommunala museer	1 101	1 123	1 288	1 329	1 280	1 231	1 207	1 207	1 256	1 143	1 307	1 312	1 299	1 218	1 165	1 119
Övriga museer	1 101	1 104	1 148	1 171	1 177	1 190	1 186	1 186	1 205	1 214	1 220	1 308	1 214	1 137	1 169	1 107
<b>Totalt</b>	<b>5 922</b>	<b>5 911</b>	<b>6 044</b>	<b>6 368</b>	<b>6 375</b>	<b>6 136</b>	<b>5 956</b>	<b>5 896</b>	<b>6 014</b>	<b>5 796</b>	<b>6 102</b>	<b>6 216</b>	<b>6 250</b>	<b>5 996</b>	<b>5 898</b>	<b>5 793</b>

*Uppräknade värden.***Tabell 18.** Totala intäkter 2003–2018, miljoner kronor per kategori.*Table 18. Total revenues 2003–2018, SEK millions by category.*

<b>Museikategori</b>	<b>2003</b>	<b>2004</b>	<b>2005</b>	<b>2006</b>	<b>2007</b>	<b>2008</b>	<b>2009</b>	<b>2010</b>	<b>2011</b>	<b>2012</b>	<b>2013</b>	<b>2014</b>	<b>2015</b>	<b>2016</b>	<b>2017</b>	<b>2018</b>
Centrala museer	1 417	1 488	1 573	1 625	1 705	1 709	1 726	1 809	1 917	1 976	2 001	2 068	2 248	2 255	2 234	2 405
Övriga statliga museer	281	262	261	261	291	296	286	300	289	279	333	340	341	304	297	283
Regionala museer	1 138	1 165	1 114	1 184	1 275	1 268	1 258	1 262	1 281	1 297	1 333	1 362	1 441	1 340	1 366	1 411
Kommunala museer	633	682	867	905	892	907	929	982	1 009	910	946	997	998	950	955	888
Övriga museer	561	601	617	618	658	678	713	720	728	697	786	767	787	790	830	816
<b>Totalt</b>	<b>4 031</b>	<b>4 199</b>	<b>4 432</b>	<b>4 594</b>	<b>4 820</b>	<b>4 859</b>	<b>4 913</b>	<b>5 074</b>	<b>5 225</b>	<b>5 159</b>	<b>5 399</b>	<b>5 534</b>	<b>5 815</b>	<b>5 640</b>	<b>5 680</b>	<b>5 803</b>

*Uppräknade värden.*

**Tabell 19.** Totala kostnader 2003–2018, miljoner kronor per kategori.

*Table 19. Total costs 2003–2018, SEK millions by category.*

Museikategori	2003	2004	2005	2006	2007	2008	2009	2010	2011	2012	2013	2014	2015	2016	2017	2018
Centrala museer	1 433	1 488	1 567	1 612	1 703	1 714	1 712	1 773	1 911	1 914	1 993	2 136	2 240	2 228	2 257	2 430
Övriga statliga museer	293	265	263	282	319	336	319	319	292	306	362	346	354	335	308	277
Regionala museer	1 146	1 090	1 116	1 175	1 284	1 256	1 264	1 268	1 290	1 276	1 340	1 349	1 417	1 347	1 356	1 371
Kommunala museer	866	895	1 076	1 128	1 048	1 047	1 072	1 143	1 169	1 152	1 192	1 217	1 174	1 116	1 123	1 096
Övriga museer	562	589	596	593	605	625	640	655	675	653	712	722	728	731	768	758
<b>Totalt</b>	<b>4 300</b>	<b>4 327</b>	<b>4 617</b>	<b>4 789</b>	<b>4 959</b>	<b>4 979</b>	<b>5 007</b>	<b>5 158</b>	<b>5 337</b>	<b>5 301</b>	<b>5 599</b>	<b>5 769</b>	<b>5 914</b>	<b>5 757</b>	<b>5 810</b>	<b>5 931</b>

*Uppräknade värden.*

**Tabell 20.** Intäkter från offentliga bidrag eller anslag 2018, procent av totala intäkter per kategori.

*Table 20. Revenues from public grants 2018, percent of total revenues by category.*

Museikategori	Stat	Arbetsför- medlingen	Landsting/ Region	Kommun	EU	Övriga bidrag	Summa bidrag/ anslag
Centrala museer	66	1	0	0	0	1	68
Övriga statliga museer	42	1	1	1	2	4	51
Regionala museer	10	3	41	16	0	2	72
Kommunala museer	1	1	14	65	0	1	82
Övriga museer	14	1	3	9	1	5	33
Totalt	40	1	13	11	0	2	68



**Tabell 21.** Övriga intäkter från andra källor 2018, procent av totala intäkter per kategori  
*Table 21. Other revenues from other sources 2018, percent of total revenues by category.*

Museikategori	Entré-avgifter	Försäljning	Sponsring	Donationer	Fond-avkastning	Ränte-avkastning	Uppdrags-verksamhet	Övriga intäkter	Summa intäkter från andra källor
Centrala museer	15	5	1	0	1	0	7	4	33
Övriga statliga museer	21	12	1	1	0	0	4	9	48
Regionala museer	2	5	0	1	0	1	13	7	29
Kommunala museer	5	4	0	0	4	0	2	2	17
Övriga museer	23	34	2	0	1	2	1	4	67
<b>Totalt</b>	<b>11</b>	<b>7</b>	<b>0</b>	<b>0</b>	<b>1</b>	<b>0</b>	<b>8</b>	<b>5</b>	<b>32</b>

**Tabell 22.** Kostnader per område 2018, procent av totala kostnader per kategori.  
*Table 22. Costs by area 2018, percent of total costs by category.*

Museikategori	Löpande kostnader			Kapitalkostnader			
	Personal	Lokal	Andra kostnader	Föremål till samlingarna	Avskrivningar fastigheter	Övriga avskrivningar	Finansiella kostnader
Centrala museer	47	23	26	0	1	3	0
Övriga statliga museer	55	23	11	0	5	6	0
Regionala museer	59	17	21	0	1	2	0
Kommunala museer	48	25	24	1	1	1	0
Övriga museer	44	9	44	0	1	1	0
<b>Totalt</b>	<b>50</b>	<b>21</b>	<b>25</b>	<b>0</b>	<b>1</b>	<b>3</b>	<b>0</b>

## Bilaga II. Besök per museum

**Tabell 23.** Alla museer i populationen 2018 med minst en årsarbetskraft, antal besök per museum.

*Table 23. All museums in the population 2018 with at least one full-time equivalent, number of visits per museum.*

Kommun- namn	Museum	Museikategori	Anläggnings- besök	Verksamhets- besök	Verksamhets- besök: Barn	Filial- besök
<b>Blekinge län</b>						
Karlshamn	Asarums bygdemuseum på Stenbacka	Övriga museer	848	Ej svarat	Ej svarat	Ej svarat
Karlskrona	Blekinge Museum	Regionala museer	Vet ej	41 571	Vet ej	15 000
Karlshamn	Blekinge sjöfartsmuseum	Övriga museer	6 000	6 000	300	Inga filialer
Karlshamn	Karlshamns museum	Övriga museer	15 472	12 805	Vet ej	8 566
Karlskrona	Marinmuseum	Centrala museer	279 465	138 465	39 040	Ej svarat
Karlskrona	Museum för Rörligt kustartilleri	Övriga museer	5 578	Ej svarat	Ej svarat	Ej svarat
<b>Dalarnas län</b>						
Avesta	Avesta Järnbrukshytta/Verket	Kommunala museer	27 274	27 274	6 818	Inga filialer
Avesta	Avesta Visentpark	Kommunala museer	9 272	9 272	Vet ej	Inga filialer
Falun	Carl Larsson gården	Övriga museer	Ej svarat	Ej svarat	Ej svarat	Ej svarat
Leksand	Clas Ohlson museet	Övriga museer	19 000	19 000	Vet ej	Inga filialer
Falun	Dalarnas idrottsmuseum	Övriga museer	Ej svarat	Ej svarat	Ej svarat	Ej svarat
Falun	Dalarnas museum	Regionala museer	45 989	40 379	2 019	Inga filialer
Falun	Falu Gruva	Övriga museer	Ej svarat	Ej svarat	Ej svarat	Ej svarat
Rättvik	Furudals Landsbygdsmuseum	Övriga museer	900	Ej svarat	Ej svarat	Ej svarat
Borlänge	Geologiska museet	Övriga museer	Ej svarat	Ej svarat	Ej svarat	Ej svarat
Ludvika	Grängesbergsbanornas Järnvägsmuseum - GBBJ	Övriga museer	1 640	1 640	600	Inga filialer
Borlänge	Jussi Björlingmuseet	Kommunala museer	1 336	Vet ej	Vet ej	Inga filialer
Ludvika	Ludvika Gammalgård gruvmuseum	Övriga museer	Ej svarat	Ej svarat	Ej svarat	Ej svarat
Säter	Mentalvårdsmuseet	Regionala museer	Ej svarat	Ej svarat	Ej svarat	Ej svarat
Leksand	Museet i Leksands kulturhus	Kommunala museer	38 450	15 800	Vet ej	12 000
Rättvik	Norskt veteranmuseum	Övriga museer	Ej svarat	Ej svarat	Ej svarat	Ej svarat
Borlänge	Ornässtugan	Övriga statliga museer	Vet ej	7 300	Vet ej	Inga filialer
Gagnef	Ottilia Adelborgmuseet	Övriga museer	2 379	Ej svarat	Ej svarat	Ej svarat
Hedemora	Polhemsmuseet	Övriga museer	Vet ej	Ej svarat	Ej svarat	Ej svarat
Älvdalen	Porfyr- och Hagströmmuseet	Kommunala museer	5 389	Ej svarat	Ej svarat	Ej svarat
Mora	Siljansfors Skogsmuseum	Kommunala museer	3 100	Ej svarat	Ej svarat	Ej svarat
Älvdalen	Särna skogs- och försvarsmuseum, Lomkällan	Kommunala museer	2 500	1 800	150	3
Mora	Zornsamlingarna	Övriga statliga museer	52 418	52 418	Vet ej	Inga filialer

Kommun-namn	Museum	Museikategori	Anläggnings- besök	Verksamhets- besök	Verksamhets- besök: Barn	Filial- besök
<b>Gotlands län</b>						
Gotland	Bläse Kalkbruk	Övriga museer	Ej svarat	Ej svarat	Ej svarat	Ej svarat
Gotland	Bottarve museigård	Övriga museer	12 000	10 000	2 000	Inga filialer
Gotland	Föreningen Gotlandståget, Järnvägsmuseet i Dalhem - GHJ	Övriga museer	20 000	10 000	Vet ej	Inga filialer
Gotland	Gotlands Museum	Regionala museer	345 758	345 758	79 524	345 758
Gotland	Gotlands försvarsmuseum	Övriga museer	10 461	4 979	1 469	Inga filialer
Gotland	Kulturhistoriska museet i Bunge	Övriga museer	Ej svarat	Ej svarat	Ej svarat	Ej svarat
Gotland	Vanges gårdsmuseum	Övriga museer	Ej svarat	Ej svarat	Ej svarat	Ej svarat
<b>Gävleborgs län</b>						
Bollnäs	Bollnäs museum & konsthall	Kommunala museer	12 043	8 603	Vet ej	7 402
Hudiksvall	Delsbo Hembygdsförening	Övriga museer	13 500	13 500	2 500	Inga filialer
Ovanåker	Edsbyns museum	Övriga museer	6 177	6 177	1 136	Inga filialer
Söderhamn	F15 Flygmuseum	Övriga museer	10 571	10 571	Vet ej	Inga filialer
Ljusdal	Fågelsjö gammalgård	Övriga museer	Ej svarat	Ej svarat	Ej svarat	Ej svarat
Hudiksvall	Hälsinglands museum	Regionala museer	43 500	43 500	Vet ej	650
Ockelbo	Jädraås-Tallås Järnväg - JTJ	Övriga museer	4 000	4 000	Vet ej	Inga filialer
Ljusdal	Ljusdalsbygdens museum	Kommunala museer	Ej svarat	Ej svarat	Ej svarat	Ej svarat
Gävle	Länsmuseet Gävleborg	Regionala museer	58 780	58 780	13 110	Inga filialer
Gävle	Sveriges Fängelsemuseum	Övriga museer	11 747	11 747	3 084	Inga filialer
Gävle	Sveriges Järnvägsmuseum i Gävle	Centrala museer	Ej svarat	Ej svarat	Ej svarat	Ej svarat
Söderhamn	Söderhamns Stadsmuseum	Kommunala museer	550	Ej svarat	Ej svarat	Ej svarat
<b>Hallands län</b>						
Falkenberg	Berte Museum - Livet på landet	Övriga museer	Ej svarat	Ej svarat	Ej svarat	Ej svarat
Varberg	Derome Trä & Nostalg Museum	Övriga museer	3 300	3 300	400	Inga filialer
Falkenberg	Falkenbergs museum	Kommunala museer	6 403	6 403	Vet ej	Inga filialer
Falkenberg	Fotomuseet Olympia	Övriga museer	6 300	6 300	Vet ej	Inga filialer
Halmstad	Garnisons- och Luftvärnsmuseet, 91:an museet, Halmstad	Övriga museer	Ej svarat	Ej svarat	Ej svarat	Ej svarat
Halmstad	Hallands Konstmuseum	Regionala museer	Ej svarat	Ej svarat	Ej svarat	Ej svarat
Varberg	Hallands kulturhistoriska museum	Regionala museer	98 100	70 307	28 618	530
Halmstad	Mjellby Konstmuseum	Kommunala museer	21 586	21 586	Vet ej	13 807
Kungsbacka	Nordhallands Hbf,s hembygdsmuseum	Övriga museer	27 402	27 402	Vet ej	Inga filialer
Falkenberg	Svedinos Bil-och Flygmuseum	Övriga museer	Vet ej	Vet ej	Vet ej	Inga filialer
Laholm	Teckningsmuseet i Laholm	Kommunala museer	21 052	21 052	Vet ej	Inga filialer

Kommun-namn	Museum	Museikategori	Anläggnings-besök	Verksamhets-besök	Verksamhets-besök: Barn	Filial-besök
Kungsbacka	Tjolöholms Slott	Övriga museer	Ej svarat	Ej svarat	Ej svarat	Ej svarat
Hylte	Unnaryds hembygdspark	Övriga museer	1 000	Ej svarat	Ej svarat	Ej svarat
Laholm	Vardagsmuséet	Övriga museer	600	Ej svarat	Ej svarat	Ej svarat
Varberg	Världsarvet Grimeton	Övriga museer	10 353	10 353	1 318	Inga filialer
Kungsbacka	Äskhults by	Kommunala museer	12 654	12 654	2 140	Inga filialer
<b>Jämtlands län</b>						
Åre	ArveMuseet och S/S Östersund	Övriga museer	1 700	Ej svarat	Ej svarat	Ej svarat
Härjedalen	Härjedalens fjällmuseum	Övriga museer	13 734	7 936	2 698	Inga filialer
Östersund	JTAB Teknikland, fd F4 museum	Övriga museer	16 261	8 358	3 444	Inga filialer
Östersund	Jamtli (Jämtlands läns museum)	Regionala museer	195 676	195 676	57 107	30 201
Härjedalen	Myskoxentrum i Härjedalen	Övriga museer	4 983	4 983	1 200	Inga filialer
<b>Jönköpings län</b>						
Eksjö	Eksjö museum	Kommunala museer	56 056	56 056	Vet ej	Inga filialer
Nässjö	Emåns Ekomuseum	Övriga museer	Ej svarat	Ej svarat	Ej svarat	Ej svarat
Nässjö	Forserums Bygde- & Industrimuseum	Övriga museer	250	Ej svarat	Ej svarat	Ej svarat
Jönköping	Fågelmuseet	Kommunala museer	16 761	16 761	7 789	Inga filialer
Gislaved	Gislaveds Industrimuseum	Övriga museer	7 502	7 502	800	Inga filialer
Jönköping	Grenna Museum - Andréxpeditionen Polarcenter	Kommunala museer	Vet ej	31 727	Vet ej	61 178
Jönköping	Husqvarna Museum	Övriga museer	31 819	31 819	2 422	Inga filialer
Gnosjö	Hylténs industrimuseum	Kommunala museer	4 545	4 545	Vet ej	Inga filialer
Jönköping	Jönköpings läns museum	Regionala museer	134 626	112 128	Vet ej	24 973
Vetlanda	Levanders lanthandelsmuseum	Övriga museer	7 000	Ej svarat	Ej svarat	Ej svarat
Nässjö	Nässjö Järnvägsmuseum - NJ	Övriga museer	1 040	Vet ej	Vet ej	Inga filialer
Nässjö	Sandsjö hembygdsförening	Övriga museer	Vet ej	Vet ej	50	Ej svarat
Jönköping	Skärstads hembygdsmuseum	Övriga museer	900	Ej svarat	Ej svarat	Ej svarat
Värnamo	Smålands Konstarkiv	Övriga museer	83 288	Vet ej	Vet ej	Inga filialer
Jönköping	Tabergsgruvan	Övriga museer	3 700	Ej svarat	Ej svarat	Ej svarat
Jönköping	Tändsticksmuseet	Kommunala museer	27 251	27 251	5 544	Ej svarat
Vetlanda	Vetlanda museum	Kommunala museer	8 088	8 088	Vet ej	1 201
Tranås	s/s Boxholm II	Övriga museer	Ej svarat	Ej svarat	Ej svarat	Ej svarat
<b>Kalmar län</b>						
Västervik	Ankarsrums Hembygdsförening, Aktiveum	Övriga museer	228	Ej svarat	Ej svarat	Ej svarat
Vimmerby	Astrid Lindgrens näs	Övriga museer	38 836	38 836	Vet ej	Inga filialer
Högsby	Garbomuseet	Övriga museer	700	Ej svarat	Ej svarat	Ej svarat

Kommun-namn	Museum	Museikategori	Anläggnings-besök	Verksamhets-besök	Verksamhets-besök: Barn	Filial-besök
Borgholm	Himmelsberga - Ölands museum	Övriga museer	22 813	19 875	2 166	Inga filialer
Nybro	James Bond 007 Museet	Övriga museer	5 950	5 950	1 550	6 500
Kalmar	Kalmar Konstmuseum	Regionala museer	32 126	Vet ej	Vet ej	Inga filialer
Kalmar	Kalmar läns museum	Regionala museer	145 481	84 021	15 119	31 506
Kalmar	Krusenstiernska gården	Kommunala museer	Ej svarat	Ej svarat	Ej svarat	Ej svarat
Västervik	Kulbackens museum	Kommunala museer	Ej svarat	Ej svarat	Ej svarat	Ej svarat
Oskarshamn	Kulturhuset Oskarshamns museer	Kommunala museer	7 361	7 361	Vet ej	Inga filialer
Oskarshamn	Källströmsgården	Övriga museer	Ej svarat	Ej svarat	Ej svarat	Ej svarat
Vimmerby	MX World Collection	Övriga museer	Vet ej	Vet ej	Vet ej	Inga filialer
Hultsfred	Målilla Motormuseum	Övriga museer	7 000	7 000	1 500	1 500
Hultsfred	Telemuseum i Virserum	Övriga museer	1 500	Ej svarat	Ej svarat	Ej svarat
Emmaboda	The Glass Factory - Glasmuseet i Boda	Regionala museer	55 000	55 000	8 000	Inga filialer
Västervik	Tjustbygdens Järnvägsförening, TJF	Övriga museer	40 000	15 000	Vet ej	Inga filialer
Borgholm	VIDA museum och konsthall	Övriga museer	Vet ej	Vet ej	Vet ej	Inga filialer
Västervik	VegaGamleby	Övriga museer	Ej svarat	Ej svarat	Ej svarat	Ej svarat
Västervik	Västerviks Museum	Övriga museer	Ej svarat	Ej svarat	Ej svarat	Ej svarat
Västervik	Överums Bruksmuseum	Övriga museer	227	Ej svarat	Ej svarat	Ej svarat
<b>Kronobergs län</b>						
Alvesta	Huseby bruk	Övriga museer	Ej svarat	Ej svarat	Ej svarat	Ej svarat
Växjö	Kulturparken Småland	Regionala museer	113 625	70 594	Ej svarat	Inga filialer
Lessebo	Lessebo Handpappersbruk	Övriga museer	Ej svarat	Ej svarat	Ej svarat	Ej svarat
Ljungby	Ljungbergsmuseet- Kronobergs läns Bildkonstmuseum	Övriga museer	6 164	6 164	1 000	Inga filialer
Markaryd	Skåne-Smålands Jernvägsmuseiförening - SSJF	Övriga museer	Ej svarat	Ej svarat	Ej svarat	Ej svarat
Tingsryd	Yxnans hembygdsförening	Övriga museer	500	Ej svarat	Ej svarat	Ej svarat
<b>Norrbottnens län</b>						
Luleå	Friluftsmuseet Hägnan	Kommunala museer	85 889	85 889	Vet ej	Inga filialer
Boden	Försvarsmuseum Boden	Kommunala museer	22 084	22 084	8 645	Inga filialer
Gällivare	Gällivare museum	Kommunala museer	Ej svarat	Ej svarat	Ej svarat	Ej svarat
Kiruna	Hjalmar Lundbohmgården ekonomisk förening	Övriga museer	Ej svarat	Ej svarat	Ej svarat	Ej svarat
Kalix	Kalixlinjens museum	Övriga museer	4 200	4 200	1 200	Ej svarat
Kiruna	Karesuando Hembygds och Krigsmuseum	Övriga museer	416	416	Vet ej	Inga filialer
Luleå	Konstens hus (Luleå konsthall)	Kommunala museer	26 600	26 600	Vet ej	Inga filialer
Haparanda	Kukkola fiskemuseum	Övriga museer	Ej svarat	Ej svarat	Ej svarat	Ej svarat

Kommun-namn	Museum	Museikategori	Anläggnings-besök	Verksamhets-besök	Verksamhets-besök: Barn	Filial-besök
Luleå	Norrbottnens Järnvägsmuseum	Övriga museer	2 600	2 600	Vet ej	Inga filialer
Luleå	Norrbottnens museum	Regionala museer	72 539	72 539	32 594	Inga filialer
Piteå	Piteå museum	Övriga museer	18 704	16 047	Vet ej	219
Boden	Rödbergsfortet	Övriga museer	6 500	Vet ej	Vet ej	Inga filialer
Arjeplog	Silvermuseet i Arjeplog	Övriga museer	41 355	4 573	Vet ej	56
Boden	Sörbyn-Sundsnäs Landsbygdsmuseum	Övriga museer	3 400	3 400	Vet ej	Inga filialer
Luleå	Teknikens hus	Övriga museer	71 907	39 408	22 803	Inga filialer
Jokkmokk	Åjtte svenskt fjäll- o samemuseum	Övriga statliga museer	Vet ej	Vet ej	Vet ej	Ej svarat
Älvsbyn	Älvsby bensinmuseum	Övriga museer	500	467	Vet ej	Inga filialer
<b>Skåne län</b>						
Kristianstad	Artillerimuseet	Övriga museer	4 000	Vet ej	Vet ej	Ej svarat
Simrishamn	Autoseum	Övriga museer	15 000	15 000	Vet ej	Inga filialer
Helsingborg	Beredskapsmuseet i Viken	Övriga museer	Vet ej	Vet ej	Vet ej	Inga filialer
Båstad	Birgit Nilsson Museum	Övriga museer	Vet ej	15 170	Vet ej	Inga filialer
Hässleholm	Bjärnums museum	Övriga museer	7 500	Vet ej	Vet ej	2
Trelleborg	Borgquistska hattmuseet	Övriga museer	550	Ej svarat	Ej svarat	Ej svarat
Vellinge	Fotevikens museum	Kommunala museer	Vet ej	Vet ej	Vet ej	Inga filialer
Höör	Föreningen Höörs Mölla	Övriga museer	3 000	Ej svarat	Ej svarat	Ej svarat
Eslöv	Gamlegård i Billinge	Övriga museer	1 900	Ej svarat	Ej svarat	Ej svarat
Simrishamn	Glimmingehus	Övriga statliga museer	44 991	44 991	15 533	Inga filialer
Helsingborg	Grafiska Museet	Övriga museer	13 300	Vet ej	Vet ej	Inga filialer
Tomelilla	Hasse & Tage-Museum	Övriga museer	4 496	Ej svarat	Ej svarat	Ej svarat
Helsingborg	Helsingborgs Idrottsmuseum	Övriga museer	12 300	12 300	4 000	Inga filialer
Helsingborg	Helsingborgs museum	Kommunala museer	222 403	158 219	51 331	186 943
Ängelholm	Hembygdsparken	Övriga museer	6 000	Ej svarat	Ej svarat	Ej svarat
Hässleholm	Hässleholms museum	Övriga museer	3 900	Vet ej	Vet ej	Inga filialer
Höganäs	Höganäs museum	Övriga museer	Ej svarat	Ej svarat	Ej svarat	Ej svarat
Hörby	Hörby museum	Kommunala museer	3 400	3 400	1 400	120
Skurup	Johannamuseet	Övriga museer	14 900	14 900	Vet ej	Inga filialer
Ängelholm	Järnvägens Museum Ängelholm	Kommunala museer	41 099	41 099	16 309	Inga filialer
Kristianstad	Järnvägsmuseet	Regionala museer	4 500	Ej svarat	Ej svarat	Ej svarat
Ystad	Klostret i Ystad	Kommunala museer	23 232	8 775	3 161	2 367
Höganäs	Kullens fyr	Övriga museer	Ej svarat	Ej svarat	Ej svarat	Ej svarat
Lund	Kulturen i Lund	Regionala museer	157 697	99 530	31 040	204 568
Landskrona	Landskrona museum	Kommunala museer	56 597	56 597	8 396	12 000
Osby	Lekoseum	Övriga museer	47 850	47 500	23 000	Ej svarat
Lund	Lunds Universitets Historiska Museum	Övriga statliga museer	Ej svarat	Ej svarat	Ej svarat	Ej svarat
Malmö	Malmö konstmuseum	Kommunala museer	218 823	218 823	153 880	Inga filialer
Malmö	Malmö museer	Regionala museer	364 878	364 878	131 986	14 007
Malmö	Moderna museet Malmö	Centrala museer	84 410	Ej svarat	5 762	Inga filialer
Osby	Motorfabriken Göta	Övriga museer	Ej svarat	Ej svarat	Ej svarat	Ej svarat

Kommun-namn	Museum	Museikategori	Anläggnings-besök	Verksamhets-besök	Verksamhets-besök: Barn	Filial-besök
Tomelilla	Onslunda Hembygds & Borstmuseum	Övriga museer	Ej svarat	Ej svarat	Ej svarat	Ej svarat
Sjöbo	Piratenmuseet	Övriga museer	4 500	Vet ej	500	Inga filialer
Perstorp	Plastens hus	Övriga museer	Ej svarat	Ej svarat	Ej svarat	Ej svarat
	Regionmuseet					
Kristianstad	Kristianstad/ Landsantikvarien i Skåne	Regionala museer	114 701	Vet ej	14 415	9 500
Helsingborg	Råå museum för fiske och sjöfart	Övriga museer	3 000	100	50	Inga filialer
Kristianstad	S:ta Annas Gille i Åhus	Övriga museer	3 200	Ej svarat	Ej svarat	Ej svarat
Lund	Skissernas museum	Övriga statliga museer	91 162	46 162	12 530	276
Svedala	Statarmuseet i Skåne	Övriga museer	34 490	34 490	5 661	Inga filialer
Skurup	Svaneholms slotts museum	Övriga museer	Ej svarat	Ej svarat	Ej svarat	Ej svarat
Osby	Svarta Bergen	Övriga museer	Ej svarat	Ej svarat	Ej svarat	Ej svarat
Östra Göinge	Svenska VävstolsMuseet	Övriga museer	2 700	Ej svarat	Ej svarat	Ej svarat
Höganäs	Sveriges Cirkusmuseum	Övriga museer	1 000	Ej svarat	Ej svarat	Ej svarat
Båstad	Sveriges Tennismuseum	Övriga museer	1 050	Ej svarat	Ej svarat	Ej svarat
Trelleborg	Trelleborgs museer	Kommunala museer	75 837	75 837	18 361	52 502
Hässleholm	Tykarpsgrottans kalkmuseum	Övriga museer	Vet ej	Vet ej	Vet ej	Inga filialer
Östra Göinge	Wanås Konst	Övriga museer	80 000	80 000	25 000	Inga filialer
Ystad	Ystad Konstmuseum	Kommunala museer	22 262	12 149	3 915	Inga filialer
Ängelholm	Ängelholms flygmuseum	Övriga museer	17 000	17 000	4 000	Inga filialer
Osby	Örkeneds hembygds museum	Övriga museer	2 500	Ej svarat	Ej svarat	Ej svarat
Simrishamn	Österlens museum	Kommunala museer	66 231	66 231	31 700	2 200
<b>Stockholms län</b>						
Stockholm	ABBA The Museum	Övriga museer	295 091	Vet ej	Vet ej	Inga filialer
Norrtälje	Albert Engströmmuseet	Övriga museer	Ej svarat	Ej svarat	Ej svarat	Ej svarat
Stockholm	ArkDes	Centrala museer	562 226	Ej svarat	Ej svarat	951
Stockholm	Armémuseum	Centrala museer	171 191	153 511	44 137	Inga filialer
	Bergrummet- Tidö					
Stockholm	Collection of Toys & Comics	Övriga museer	30 000	30 000	7 000	Inga filialer
Ekerö	Birkamuseet	Övriga museer	45 000	45 000	Vet ej	Inga filialer
Stockholm	Carl Eldhs Ateljémuseum	Övriga museer	6 883	5 816	804	Inga filialer
Haninge	Dalarö museum	Övriga museer	14 000	Ej svarat	Ej svarat	Ej svarat
Stockholm	Dansmuseet	Övriga museer	114 920	38 054	5 207	Inga filialer
Stockholm	Djurgårdslinjen Sthlms Spårvägar - SS	Regionala museer	95 000	95 000	19 000	300
Ekerö	Drottningholms Slottsteater	Övriga museer	26 960	26 960	3 301	Inga filialer
Stockholm	Etnografiska museet	Centrala museer	123 977	56 306	17 768	Inga filialer
Stockholm	Forum för levande historia	Övriga statliga museer	25 621	25 621	13 817	Inga filialer
Södertälje	Grafikens Hus	Övriga museer	Ej svarat	Ej svarat	Ej svarat	Ej svarat
Värmdö	Gustavsbergs Porslinsmuseum	Övriga statliga museer	Ej svarat	Ej svarat	Ej svarat	Ej svarat
Stockholm	Hallwylska museet	Centrala museer	309 434	95 445	12 012	Inga filialer

Kommun- namn	Museum	Museikategori	Anläggnings- besök	Verksamhets- besök	Verksamhets- besök: Barn	Filial- besök
Stockholm	Historiska museet	Centrala museer	264 289	224 889	60 265	Inga filialer
Stockholm	Hässelby museum	Övriga museer	1 100	Ej svarat	Ej svarat	Ej svarat
Stockholm	Ivar Lo museet	Övriga museer	Vet ej	Ej svarat	Ej svarat	Ej svarat
Stockholm	Judiska museet	Övriga museer	Ej svarat	Ej svarat	Ej svarat	Ej svarat
Stockholm	K A Almgrens Sidenväveri och museum	Övriga museer	6 444	6 444	177	Inga filialer
Sollentuna	Klasro skolmuseum	Kommunala museer	Vet ej	Ej svarat	Ej svarat	Ej svarat
Stockholm	Kungl. Myntkabinetet	Centrala museer	Ej svarat	Ej svarat	Ej svarat	Inga filialer
Nacka	Leksaksmuseet	Övriga museer	4 500	4 500	Vet ej	Inga filialer
Huddinge	Litografiska Museet. Litografklubbens Arkiv	Övriga museer	4 657	Ej svarat	Ej svarat	Ej svarat
Stockholm	Livrstkammaren	Centrala museer	272 562	Ej svarat	34 682	Inga filialer
Stockholm	Långholmens fängelsemuseum	Övriga museer	50 000	2 000	500	Inga filialer
Sollentuna	MC Collection Museum	Övriga museer	Ej svarat	Ej svarat	Ej svarat	Ej svarat
Stockholm	Medelhavsmuseet	Centrala museer	299 699	106 456	23 609	Inga filialer
Stockholm	Medicinhistoriska Museet	Kommunala museer	Ej svarat	Ej svarat	Ej svarat	Ej svarat
Lidingö	Millesgården	Övriga statliga museer	148 915	148 915	7 933	Inga filialer
Stockholm	Moderna museet Stockholm	Centrala museer	562 226	Ej svarat	Ej svarat	Inga filialer
Stockholm	Musikkulturens Främjande	Övriga museer	700	700	Vet ej	Inga filialer
Botkyrka	Mångkulturellt centrum	Kommunala museer	28 125	28 125	4 004	Inga filialer
Norrtälje	NORRTÄLJE Luftvärnsmuseum	Övriga museer	715	Ej svarat	Ej svarat	Ej svarat
Stockholm	Nationalmuseum	Centrala museer	95 240	Ej svarat	Ej svarat	510 222
Stockholm	Naturhistoriska riksmuseet	Centrala museer	Ej svarat	608 317	Ej svarat	Inga filialer
Stockholm	Nobel Prize Museum	Övriga museer	262 192	Ej svarat	21 257	Inga filialer
Stockholm	Nordiska museet	Centrala museer	Ej svarat	291 972	49 148	62 107
Nynäshamn	Nynäshamns Järnvägsmuseum, NJM	Övriga museer	451	Ej svarat	Ej svarat	Ej svarat
Solna	Olle Olsson Hagalund- museet	Kommunala museer	9 000	Ej svarat	Ej svarat	Ej svarat
Stockholm	Polismuseet	Övriga statliga museer	74 337	74 337	Vet ej	Inga filialer
Stockholm	Postmuseum	Övriga statliga museer	115 379	19 043	11 563	Inga filialer
Stockholm	Prins Eugens Waldemarsudde	Övriga museer	431 098	166 223	8 910	Inga filialer
Norrtälje	Pythagoras Industrimuseum	Övriga museer	16 300	12 750	3 500	Inga filialer
Stockholm	Riksidrottsmuseet	Övriga statliga museer	27 122	23 122	11 335	Inga filialer
Norrtälje	Roslagens Sjöfartsmuseum	Övriga museer	Vet ej	1 500	500	Inga filialer
Norrtälje	Roslagsmuseet	Regionala museer	Ej svarat	Ej svarat	Ej svarat	Ej svarat
Stockholm	Sagolekhuset Junibacken AB	Övriga museer	Ej svarat	Ej svarat	Ej svarat	Ej svarat
Stockholm	Scenkonstmuseet	Centrala museer	77 646	35 197	14 630	Inga filialer
Österåker	Siaröfortet	Övriga museer	Vet ej	Ej svarat	Ej svarat	Ej svarat
Sigtuna	Sigtuna Museum	Kommunala museer	75 739	75 739	11 110	3 807
Stockholm	Sjöhistoriska museet	Centrala museer	133 266	133 266	37 269	Ej svarat
Stockholm	Skansen	Centrala museer	1 250 868	1 250 868	360 906	Inga filialer



Kommun-namn	Museum	Museikategori	Anläggnings- besök	Verksamhets- besök	Verksamhets- besök: Barn	Filial- besök
Stockholm	Snus- och Tändsticksmuseum	Övriga museer	106 730	757	Vet ej	Inga filialer
Stockholm	Spritmuseum	Övriga museer	Ej svarat	Ej svarat	Ej svarat	Ej svarat
Stockholm	Spårvägmuseet	Regionala museer	Ej svarat	Ej svarat	Ej svarat	Ej svarat
Stockholm	Stadsmuseet i Stockholm	Kommunala museer	Ej svarat	Ej svarat	Ej svarat	Ej svarat
Stockholm	Stockholms Spelmuseum	Övriga museer	13 700	13 700	Vet ej	Inga filialer
Huddinge	Stockholms läns museum	Regionala museer	Vet ej	Vet ej	Vet ej	41 923
Stockholm	Stockholms medeltidsmuseum	Kommunala museer	195 863	195 863	35 271	283
Stockholm	Strindbergsmuseet	Övriga museer	10 655	10 655	2 656	Inga filialer
Sundbyberg	Sundbybergs museum	Övriga museer	Ej svarat	Ej svarat	Ej svarat	Ej svarat
Stockholm	Sven-Harrys Konstmuseum	Övriga museer	Ej svarat	Ej svarat	Ej svarat	Ej svarat
Södertälje	Södertälje konsthall	Kommunala museer	Ej svarat	Ej svarat	Ej svarat	Ej svarat
Stockholm	Tekniska museet	Centrala museer	323 399	309 098	167 067	Inga filialer
Stockholm	Thielska Galleriet	Övriga statliga museer	61 124	41 980	3 489	Inga filialer
Södertälje	Torekällbergets museum	Kommunala museer	Ej svarat	Ej svarat	Ej svarat	Ej svarat
Botkyrka	Tumba Bruksmuseum	Centrala museer	19 918	15 984	5 103	Inga filialer
Stockholm	Vasamuseet	Centrala museer	Ej svarat	1 487 997	222 030	Ej svarat
Vaxholm	Vaxholms Fästnings Museum	Övriga museer	Vet ej	15 835	Vet ej	221
Österåker	Wira bruk	Övriga museer	Vet ej	Ej svarat	Ej svarat	Ej svarat
Stockholm	s/s Orion	Övriga museer	Ej svarat	Ej svarat	Ej svarat	Ej svarat
Österåker	Östa Rederi	Övriga museer	Vet ej	Ej svarat	Ej svarat	Ej svarat
Stockholm	Östasiatiska museet	Centrala museer	95 166	49 097	7 069	Inga filialer
<b>Södermanlands län</b>						
Strängnäs	Arsenalen, Södermanlands Militärhistoriska Samlingar	Övriga museer	25 057	24 590	6 286	Inga filialer
Eskilstuna	Det Gamla Tryckeriet/EskilstunaMaga sinet	Övriga museer	1 600	1 600	300	Inga filialer
Eskilstuna	Ebelingmuseet	Kommunala museer	7 337	7 337	1 496	Inga filialer
Eskilstuna	Eskilstuna Konstmuseum	Kommunala museer	27 291	27 291	Vet ej	Inga filialer
Eskilstuna	Eskilstuna stadsmuseum	Kommunala museer	233 648	233 648	Vet ej	Inga filialer
Oxelösund	Femörefortet	Övriga museer	6 717	6 717	1 533	Inga filialer
Oxelösund	Föreningen Sörmlands Veteranjärnväg (FSVJ)	Övriga museer	4 700	Ej svarat	Ej svarat	Ej svarat
Katrineholm	Kulturhuset Ängeln, Katrineholms konsthall	Kommunala museer	18 306	18 306	Vet ej	Inga filialer
Eskilstuna	Munktellmuseet	Övriga museer	28 703	18 920	3 723	Inga filialer
Nyköping	Nynäs Slott med park	Regionala museer	59 260	20 725	5 933	2 500
Flen	Sparreholms slotts museer	Övriga museer	2 670	2 670	Vet ej	Inga filialer
Nyköping	Sörmlands museum	Regionala museer	59 137	59 137	14 590	985
Strängnäs	Östra Södermanlands Järnväg - ÖSLJ	Övriga museer	Vet ej	Ej svarat	Ej svarat	Ej svarat

Kommun-namn	Museum	Museikategori	Anläggnings- besök	Verksamhets- besök	Verksamhets- besök: Barn	Filial- besök
<b>Uppsala län</b>						
Uppsala	Biotopia	Kommunala museer	76 626	76 626	Vet ej	Ej svarat
Uppsala	Bror Hjorths Hus	Övriga museer	26 545	26 545	Vet ej	Inga filialer
Uppsala	Carolina Rediviva	Övriga statliga museer	Ej svarat	Ej svarat	Ej svarat	Ej svarat
Enköping	Enköpings museum	Kommunala museer	18 700	11 000	2 000	Inga filialer
Uppsala	Evolutionsmuseet	Övriga statliga museer	Ej svarat	Ej svarat	Ej svarat	Ej svarat
Uppsala	Fredens hus, Uppsala	Övriga museer	26 725	26 725	5 618	Inga filialer
Uppsala	Gamla Uppsala Museum	Övriga statliga museer	Ej svarat	38 338	11 646	Inga filialer
Uppsala	Linnémuseet	Övriga museer	22 500	Ej svarat	Ej svarat	Ej svarat
Uppsala	Museum Gustavianum	Övriga statliga museer	91 000	91 000	18 000	268 000
Uppsala	Pumphuset	Övriga museer	8 300	Vet ej	Vet ej	Inga filialer
Håbo	Skoklosters slott	Centrala museer	94 270	42 552	8 397	Inga filialer
Uppsala	Upplandsmuseet	Regionala museer	127 460	127 460	21 392	127 460
Uppsala	Uppsala konstmuseum	Kommunala museer	64 329	64 239	Vet ej	Inga filialer
Uppsala	Uppsala medicinhistoriska museum	Regionala museer	5 815	5 815	Vet ej	Inga filialer
Uppsala	Upsala-Lenna Jernväg, Lennakatten - ULJ	Övriga museer	Ej svarat	Ej svarat	Ej svarat	Ej svarat
Östhammar	Vallonsmedjan i Österbybruk	Övriga museer	2 000	Vet ej	Vet ej	Inga filialer
Håbo	Åbergs Museum	Övriga museer	20 000	20 000	Vet ej	Inga filialer
<b>Värmlands län</b>						
Karlstad	Alsters herrgård	Kommunala museer	55 000	7 716	700	Inga filialer
Arvika	Arvika fordonsmuseum	Övriga museer	6 361	6 361	304	Inga filialer
Storfors	Bjurbäckens slussar	Övriga museer	15 000	Ej svarat	Ej svarat	Ej svarat
Filipstad	Brödmuseum	Övriga museer	Ej svarat	Ej svarat	Ej svarat	Ej svarat
Eda	Eda Skans museum	Övriga museer	1 350	1 300	Vet ej	Inga filialer
Munkfors	Gamla bruket i Munkfors	Övriga museer	4 000	Vet ej	Vet ej	Inga filialer
Hammarö	Hammarö Skärgårdsmuseum	Kommunala museer	Vet ej	Vet ej	Vet ej	Inga filialer
Hagfors	Hamra vadmalstamp	Övriga museer	Ej svarat	Ej svarat	Ej svarat	Ej svarat
Torsby	Hembygdsgården Kollsberg	Övriga museer	7 000	7 000	Vet ej	Inga filialer
Kristinehamn	Kristinehamns konstmuseum	Kommunala museer	51 099	9 116	Vet ej	Inga filialer
Kristinehamn	Krontorps gård, skolan	Övriga museer	100	Ej svarat	Ej svarat	Ej svarat
Filipstad	Lesjöfors Museum	Övriga museer	4 400	4 400	1 000	Inga filialer
Filipstad	Långbans gruvby	Regionala museer	9 000	2 390	360	Inga filialer
Filipstad	Museet Kvarnen	Övriga museer	3 005	Ej svarat	Ej svarat	Ej svarat
Sunne	Mårbacka minnesgård	Övriga museer	Ej svarat	Ej svarat	Ej svarat	Ej svarat
Årjäng	Nordiska Trvmuseet	Övriga museer	Vet ej	13 408	Vet ej	Inga filialer
Arvika	Rackstadmuseet	Övriga museer	Ej svarat	Ej svarat	Ej svarat	Ej svarat
Karlstad	Sandgrund Lars Lerin Konsthall	Övriga museer	Ej svarat	Ej svarat	Ej svarat	Ej svarat
Arvika	Skutbouden	Övriga museer	Vet ej	Vet ej	Vet ej	Inga filialer
Filipstad	Storbroyttan	Övriga museer	7 000	1 000	200	Inga filialer
Karlstad	Sveriges Brigadmuseum	Övriga museer	15 726	15 726	5 595	Inga filialer

Kommun- namn	Museum	Museikategori	Anläggnings- besök	Verksamhets- besök	Verksamhets- besök: Barn	Filial- besök
Arvika	Såguddens Museum	Övriga museer	2 800	2 800	1 100	Inga filialer
Torsby	Torsby Finnskogscentrum	Regionala museer	6 688	3 279	2 598	Inga filialer
Karlstad	Värmlands museum	Regionala museer	Ej svarat	Ej svarat	Ej svarat	Ej svarat
<b>Västerbottens län</b>						
Sorsele	Inlandsbanemuseet	Kommunala museer	2 500	Ej svarat	Ej svarat	Ej svarat
Umeå	Norrbykärs museum	Övriga museer	5 000	Vet ej	Vet ej	Inga filialer
Skellefteå	Nybygget Rismyrliden	Övriga museer	Vet ej	Ej svarat	Ej svarat	Ej svarat
Nordmaling	Olofsfors Bruksmuseum	Övriga museer	Ej svarat	Ej svarat	Ej svarat	Ej svarat
Åsele	Pallins Tryckeri	Övriga museer	Ej svarat	Ej svarat	Ej svarat	Ej svarat
Robertsfors	Robertsfors Bruksmuseum med Bruksjärnväg	Övriga museer	2 300	2 300	Vet ej	Inga filialer
Skellefteå	Skellefteå museum	Regionala museer	65 971	Vet ej	Vet ej	12 300
Lycksele	Skogsmuseet i Lycksele	Kommunala museer	10 000	10 000	Vet ej	Inga filialer
Umeå	Umeå energicentrum med Klabböle kraftverk	Övriga museer	25 000	25 000	9 400	Inga filialer
Vilhelmina	Vilhelmina museum	Kommunala museer	900	Ej svarat	Ej svarat	Ej svarat
Umeå	Västerbottens museum	Regionala museer	110 200	Vet ej	Vet ej	1 590
Skellefteå	Västerbottensost besökscenter	Övriga museer	5 000	Vet ej	Vet ej	Inga filialer
<b>Västernorrlands län</b>						
Sundsvall	Föreningen Galtströmståget	Övriga museer	Ej svarat	Ej svarat	Ej svarat	Ej svarat
Sundsvall	Hantverks och sjöfartsmuseum	Övriga museer	Ej svarat	Ej svarat	Ej svarat	Ej svarat
Härnösand	Hemsö fästning	Övriga museer	27 000	21 900	5 500	Inga filialer
Kramfors	Högbondens fyrmuseum	Övriga museer	3 500	3 500	500	Inga filialer
Örnsköldsvik	Köpmanholmens Bruksmuseum	Övriga museer	4 200	30	29	Inga filialer
Kramfors	Mannaminne	Övriga museer	20 000	Vet ej	Vet ej	Inga filialer
Örnsköldsvik	MoDo museum	Övriga museer	5 250	2 600	Vet ej	Inga filialer
Sollefteå	Sollefteå museum	Kommunala museer	17 200	Vet ej	Vet ej	Inga filialer
Härnösand	Stiftelsen Läns museet Västernorrland	Regionala museer	109 817	88 964	Vet ej	10 581
Kramfors	Sv. administrations och byråkratimuseet	Övriga museer	100 000	Ej svarat	Ej svarat	Ej svarat
Sundsvall	Svartviks industriminnen	Kommunala museer	22 000	Ej svarat	Ej svarat	Ej svarat
Örnsköldsvik	Ulvö Lilla Salteri / Ulvön d4dr AB	Övriga museer	Ej svarat	Ej svarat	Ej svarat	Ej svarat
Örnsköldsvik	Ulvö museum	Övriga museer	11 500	11 500	1 225	11 701
Örnsköldsvik	Örnsköldsviks museum och konsthall	Kommunala museer	26 053	26 053	Vet ej	17 145
<b>Västmanlands län</b>						
Sala	Aguélimuseet	Övriga museer	5 008	Ej svarat	Ej svarat	Ej svarat
Arboga	Arboga Robot-Missile Museum	Övriga museer	2 500	Ej svarat	Ej svarat	Ej svarat
Arboga	Arboga museum	Övriga museer	8 554	Vet ej	Vet ej	Inga filialer
Norberg	Bergslagens medeltidsmuseum	Kommunala museer	4 500	4 500	Vet ej	Ej svarat

Kommun-namn	Museum	Museikategori	Anläggnings- besök	Verksamhets- besök	Verksamhets- besök: Barn	Filial- besök
Köping	Friluftsmuseet Gammalgården	Kommunala museer	Vet ej	Ej svarat	Ej svarat	Ej svarat
Sala	Gruvmuseet	Övriga museer	Ej svarat	Ej svarat	Ej svarat	Ej svarat
Arboga	Jädersbruksvänner	Övriga museer	10 000	Ej svarat	Ej svarat	Ej svarat
Hallstahammar	Kanalmuseet Skantzen	Övriga museer	Ej svarat	Ej svarat	Ej svarat	Ej svarat
Köping	Köpings Museum	Kommunala museer	3 914	1 937	310	792
Norberg	Norbergs kommuns museer	Kommunala museer	Ej svarat	Ej svarat	Ej svarat	Ej svarat
Västerås	Vallby Friluftsmuseum	Kommunala museer	147 850	Vet ej	Vet ej	Inga filialer
Västerås	Veteranbåtmuseet	Övriga museer	Ej svarat	Ej svarat	Ej svarat	Ej svarat
Sala	Väsby Kungsgård	Övriga museer	4 332	Ej svarat	Ej svarat	Ej svarat
Fagersta	Västanfors hembygdsgård	Övriga museer	Ej svarat	Ej svarat	Ej svarat	Ej svarat
Västerås	Västerås konstmuseum	Kommunala museer	84 335	84 335	Vet ej	Inga filialer
Västerås	Västmanlands läns museum	Regionala museer	93 426	93 426	36 436	5 936
<b>Västra Götalands län</b>						
Göteborg	Aeroseum	Övriga museer	54 747	48 794	Vet ej	Inga filialer
Alingsås	Alingsås museum	Kommunala museer	15 754	Vet ej	Vet ej	Ej svarat
Alingsås	Anten- Gräfsnäs Järnväg - AGJ	Övriga museer	Ej svarat	Ej svarat	Ej svarat	Ej svarat
Alingsås	Antens kommunikationsmuseum	Övriga museer	Ej svarat	Ej svarat	Ej svarat	Ej svarat
Bengtsfors	Bengtsforstraktens Hembygdsförening, Gammalgården hembygdsmu	Övriga museer	Ej svarat	Ej svarat	Ej svarat	Ej svarat
Göteborg	Bergslagernas Järnvägssällskap (BJs)	Övriga museer	Vet ej	Ej svarat	Ej svarat	Ej svarat
Alingsås	Bogserbåten S/S HERBERT	Övriga museer	1 480	Ej svarat	Ej svarat	Ej svarat
Uddevalla	Bohusläns försvarsmuseum	Övriga museer	Ej svarat	Ej svarat	Ej svarat	Ej svarat
Uddevalla	Bohusläns museum och Konsthall	Regionala museer	270 173	270 173	81 032	2 007
Borås	Borås Konstmuseum	Kommunala museer	36 413	Vet ej	4 331	Inga filialer
Borås	Borås museum	Kommunala museer	30 312	30 312	3 546	Inga filialer
Svenljunga	Bynanders Motormuseum	Övriga museer	Ej svarat	Ej svarat	Ej svarat	Ej svarat
Mellerud	Dalslands Konstmuseum	Regionala museer	18 900	18 900	1 100	Inga filialer
Falköping	Dalénmuseet, Stenstorp	Övriga museer	3 084	Ej svarat	Ej svarat	Ej svarat
Göteborg	Emigranternas Hus i Göteborg	Övriga museer	9 988	9 988	5 283	Inga filialer
Lidköping	F 7 Gårds- och flottiljmuseum	Övriga statliga museer	4 373	Ej svarat	Ej svarat	Ej svarat
Falköping	Falbygdens museum	Kommunala museer	8 563	8 563	2 608	Inga filialer
Öckerö	Fiskemuseet Hönö	Övriga museer	15 000	10 000	2 500	Inga filialer
Karlsborg	Forsviks Industriminnen	Regionala museer	20 994	17 539	1 754	Inga filialer
Karlsborg	Forsviks varv med Hjul- ångaren Eric Nordevall II	Övriga museer	Ej svarat	Ej svarat	Ej svarat	Ej svarat

Kommun-namn	Museum	Museikategori	Anläggnings- besök	Verksamhets- besök	Verksamhets- besök: Barn	Filial- besök
Skövde	Föreningen Vallby Sörgården	Övriga museer	1 500	1 200	200	Inga filialer
Bengtsfors	Gammalgårdens friluftsmuseum	Övriga museer	Ej svarat	Ej svarat	Ej svarat	Ej svarat
Skara	Garnisonsmuseet Skaraborg	Övriga museer	2 465	Ej svarat	Ej svarat	Ej svarat
Ale	Glasbruksmuseet i Surte	Kommunala museer	6 694	Ej svarat	Ej svarat	Ej svarat
Göteborg	Göteborgs Bryggerimuseum	Övriga museer	Ej svarat	Ej svarat	Ej svarat	Ej svarat
Göteborg	Göteborgs Stadsmuseum	Kommunala museer	200 718	174 372	66 344	Inga filialer
Göteborg	Göteborgs konstmuseum	Kommunala museer	218 378	177 780	Ej svarat	Inga filialer
Bengtsfors	Halmens Hus	Övriga museer	17 000	17 000	Vet ej	Inga filialer
Göteborg	Idrottsmuseet i Göteborg	Kommunala museer	Ej svarat	Ej svarat	Ej svarat	Ej svarat
Lidköping	Idrottsmuseet i Lidköping	Övriga museer	2 275	Ej svarat	Ej svarat	Ej svarat
Åmål	Järnvägsmuseum med Svanskogsbanan - JAAJ	Övriga museer	2 600	2 600	1 000	3 500
Mellerud	Kanalmuseet Häverud	Övriga museer	3 500	Vet ej	Vet ej	200
Karlsborg	Karlsborgs Fästningsmuseum	Övriga statliga museer	34 155	34 155	3 206	Inga filialer
Tjörn	Klädesholmens museum ""Sillebua""	Övriga museer	1 689	Ej svarat	Ej svarat	Ej svarat
Skövde	Konsthallen och Konstmuseum i Skövde Kulturhus	Kommunala museer	38 873	38 873	Vet ej	Inga filialer
Vänersborg	Kungajaktsmuseet Älgens Berg	Kommunala museer	32 180	Vet ej	Vet ej	Inga filialer
Mariestad	Mariestads industrimuseum / Vadsbo museum	Kommunala museer	10 250	6 320	Vet ej	Inga filialer
Göteborg	Maritiman	Övriga museer	34 313	28 786	9 325	60
Göteborg	Medicinhistoriska museet, Göteborg	Regionala museer	6 853	6 853	2 146	Inga filialer
Borås	Medicinska museet/Kunskapens Torg	Regionala museer	Ej svarat	Ej svarat	Ej svarat	Ej svarat
Mölnadal	Mölnalds stadsmuseum	Kommunala museer	62 665	34 669	7 761	27 996
Göteborg	Naturhistoriska museet i Göteborg	Regionala museer	212 000	212 000	105 000	Inga filialer
Tjörn	Nordiska Akvarellmuseet	Övriga museer	131 941	Vet ej	Vet ej	Inga filialer
Mariestad	Qvarnstensgruvan Minnesfjället	Övriga museer	5 000	Ej svarat	Ej svarat	Ej svarat
Ale	Repslagarmuseet	Övriga museer	Ej svarat	Ej svarat	Ej svarat	Ej svarat
Mark	Rydals museum	Kommunala museer	11 397	11 397	3 331	Inga filialer
Göteborg	Röhsska museet	Kommunala museer	8 275	8 275	784	Inga filialer
Lidköping	Rörstrand Museum	Övriga museer	Vet ej	Vet ej	Vet ej	Ej svarat
Trollhättan	Saab Car Museum	Övriga museer	23 952	23 952	2 215	Inga filialer
Göteborg	Sjöfartsmuseet Akvariet i Göteborg	Kommunala museer	103 646	84 926	42 474	Inga filialer
Skara	Skogsmuseet på Remningstorp	Övriga museer	650	650	25	Inga filialer

Kommun-namn	Museum	Museikategori	Anläggnings-besök	Verksamhets-besök	Verksamhets-besök: Barn	Filial-besök
Tjörn	Skärhamns Sjöfartsmuseum	Övriga museer	Ej svarat	Ej svarat	Ej svarat	Ej svarat
Skövde	Skövde stadsmuseum	Kommunala museer	Ej svarat	Ej svarat	Ej svarat	Ej svarat
Uddevalla	Sveriges sjömanshusmuseum	Övriga museer	Ej svarat	Ej svarat	Ej svarat	Ej svarat
Borås	Textilmuseet	Kommunala museer	49 076	49 076	9 568	Inga filialer
Tidaholm	Tidaholms museum	Kommunala museer	6 446	6 446	Vet ej	Inga filialer
Strömstad	Tjärnö Akvarium	Övriga statliga museer	5 000	Ej svarat	Ej svarat	Ej svarat
Borås	Vagnshistoriska museet	Övriga museer	Vet ej	Ej svarat	Ej svarat	Ej svarat
Skara	Veterinärhistoriska museet	Övriga museer	1 721	Vet ej	Vet ej	Inga filialer
Lysekil	Vikarvets museum	Övriga museer	1 000	Ej svarat	Ej svarat	Ej svarat
Göteborg	Volvo Museum	Övriga museer	86 495	86 495	10 480	Inga filialer
Lidköping	Vänergaleasen Mina	Övriga museer	Vet ej	Ej svarat	Ej svarat	Ej svarat
Lidköping	Vänermuseet	Kommunala museer	Ej svarat	22 573	8 842	6 902
Göteborg	Världskulturmuseet	Centrala museer	162 192	Ej svarat	Ej svarat	Inga filialer
Lilla Edet	Västarvet/Lödöse museum	Regionala museer	31 701	Vet ej	Vet ej	Inga filialer
Vänersborg	Västarvet/Utställningen kommer	Regionala museer	Vet ej	48 567	29 712	Inga filialer
Tanum	Västarvet/Vitlycke museum	Regionala museer	190 484	Vet ej	Vet ej	Inga filialer
Vänersborg	Västarvet/Vänersborgs museum-Kulturlagret	Regionala museer	14 887	14 887	5 210	Inga filialer
Skara	Västergötlands museum	Regionala museer	177 313	177 313	17 945	83 700
Åmål	Åmåls hembygdsmuseum	Övriga museer	789	789	117	Ej svarat
Öckerö	Öckerö hembygdsförening	Övriga museer	4 500	4 500	100	Inga filialer
<b>Örebro län</b>						
Lindesberg	Frövifors Pappersbruksmuseum	Övriga museer	9 047	2 000	70	Inga filialer
Nora	Göthlinska gården	Kommunala museer	2 500	Vet ej	Vet ej	1 200
Laxå	Hasselfors bruksmuseum	Övriga museer	Vet ej	Ej svarat	Ej svarat	Ej svarat
Askersund	Hembygdsgården i Askersund	Övriga museer	20 000	Vet ej	Vet ej	Inga filialer
Örebro	Karlsund Tekniska Kvarnen	Kommunala museer	Vet ej	9 600	Vet ej	Inga filialer
Askersund	Lerbäcks hembygdsgård	Övriga museer	20 000	Vet ej	Vet ej	500
Lindesberg	Lindesbergs museum	Kommunala museer	Vet ej	Vet ej	Vet ej	Inga filialer
Karlskoga	Nobelmuseet i Karlskoga	Övriga museer	Ej svarat	Ej svarat	Ej svarat	Ej svarat
Nora	Nora järnvägsmuseum och veteranjärnväg NJOV	Övriga museer	10 000	8 500	Vet ej	Inga filialer
Askersund	Olshammargården	Övriga museer	Ej svarat	Ej svarat	Ej svarat	Ej svarat
Kumla	Skoindustrimuseet	Övriga museer	8 526	8 526	Vet ej	Inga filialer
Lindesberg	Stripa Gruvmiljö	Kommunala museer	10 000	456	77	Inga filialer
Örebro	Wadköping	Kommunala museer	340 000	Vet ej	Vet ej	Inga filialer
Örebro	Örebro Konsthall	Kommunala museer	21 000	21 000	Vet ej	Inga filialer
Örebro	Örebro läns museum	Regionala museer	74 251	18 489	4 087	55 689

Kommun- namn	Museum	Museikategori	Anläggnings- besök	Verksamhets- besök	Verksamhets- besök: Barn	Filial- besök
<b>Östergötlands län</b>						
Norrköping	Arbetets museum	Centrala museer	149 665	Ej svarat	Ej svarat	3 085
Norrköping	Brandkårmuseet i Simonstorp	Övriga museer	2 345	2 345	657	Inga filialer
Ödeshög	Ellen Keys Strand	Övriga museer	Vet ej	Vet ej	Vet ej	Inga filialer
Linköping	Flygvapenmuseum	Centrala museer	218 700	144 081	47 226	Inga filialer
Linköping	Friluftsmuseet Gamla Linköping	Kommunala museer	413 357	Vet ej	Vet ej	Inga filialer
Norrköping	Färggården	Kommunala museer	6 124	6 124	1 330	Inga filialer
Mjölby	Gamla Skeninge	Övriga museer	Vet ej	Vet ej	Vet ej	Inga filialer
Valdemarsvik	Gusums Bruksmuseum	Övriga museer	859	576	40	Inga filialer
Norrköping	Hults Bruk Smidescentrum	Övriga museer	2 000	Ej svarat	Ej svarat	Ej svarat
Finspång	Hävla kvarn	Övriga museer	400	Ej svarat	Ej svarat	Ej svarat
Linköping	Kornettgården	Övriga museer	8 915	6 815	Vet ej	Inga filialer
Finspång	Lantbruksmuseum i Ljusfallshammar	Övriga museer	5 000	5 000	600	Inga filialer
Linköping	Linköpings Slotts- och Domkyrkomuseum	Övriga museer	Vet ej	5 636	Vet ej	Inga filialer
Motala	Motala Industrimuseum	Övriga museer	Ej svarat	Ej svarat	Ej svarat	Ej svarat
Motala	Motala Motormuseum	Övriga museer	160 000	40 000	5 000	3 500
Norrköping	Norrköpings Konstmuseum	Kommunala museer	39 132	39 132	6 261	1 894
Norrköping	Norrköpings Stadsmuseum	Kommunala museer	63 000	Vet ej	5 000	6 000
Finspång	Reijmyre Glasmuseum	Övriga museer	16 000	Ej svarat	Ej svarat	Ej svarat
Motala	Sveriges Rundradio- museum i Motala	Kommunala museer	4 700	Ej svarat	Ej svarat	Ej svarat
Norrköping	Visualiseringscenter C	Kommunala museer	Ej svarat	Ej svarat	Ej svarat	Ej svarat
Vadstena	Wadstena-Fogelsta Järnväg - WFJ	Övriga museer	Vet ej	Ej svarat	Ej svarat	Ej svarat
Åtvidaberg	Åtvidabergs Bruks- och Facitmuseum	Övriga museer	855	855	171	Inga filialer
Linköping	Östergötlands museum	Regionala museer	83 762	83 762	25 221	57 314

**Tabell 24.** Alla museer med mindre än en årsarbetskraft som svarat på enkäten 2018, antal besök per museum.  
*Table 24. All museums with less than one full-time equivalent that responded in survey2018, number of visits per museum.*

Kommunnamn	Museum	Anläggningsbesök
<b>Blekinge län</b>		
Karlshamn	ABU-museet Svängsta	1 000
Olofström	Arons Berg Museum	Vet ej
Sölvesborg	Hälleviks fiskemuseum	2 500
Olofström	Kyrkhults hembygdsmuseum	500
Sölvesborg	Sölvesborgs museum	2 000

Kommunnamn	Museum	Anläggningsbesök
<b>Dalarnas län</b>		
Falun	Dalregementets museer	400
Hedemora	Grådö Mejerimuseum	160
Hedemora	Husby hembygdsgård	5 300
Hedemora	Klostets bruksmuseum	Vet ej
Gagnef	Kvarna	Vet ej
Falun	Medicinhistoriskt museum	500
Orsa	Orsa Jernvägsförening	Vet ej
Orsa	Orsa slipstensmuseum	Vet ej
Avesta	Stockholms kultursällskap för Ånga och Järnväg - SKÅJ	3 000
Borlänge	Urbans motor och traktormuseum	Vet ej
Leksand	s/s Engelbrekt	3 500
Leksand	Åhlénpaviljongen	980
<b>Gotlands län</b>		
Gotland	Albatrossmuseet	725
Gotland	Gotlands fiskerimuseum	5 000
Gotland	Gotlands lantbruksmuseum	750
Gotland	Herrviks Museum	800
Gotland	Lärbro Krigssjukhus, Lärbro hbf	442
Gotland	Slite industrimuseum	100
Gotland	Slite sjöfartsmuseum	980
Gotland	Tingstäde Fästning	4 900
<b>Gävleborgs län</b>		
Söderhamn	Bergviks Industrimuseum	2 000
Sandviken	Brandbilmuseet i Gysinge	1 187
Hudiksvall	Delsbo lantbruksmuseum	1 500
Ovanåker	Finnskogsmuseet	998
Gävle	Forsbacka bruk	1 500
Ovanåker	Föreningen Dala-Hälsinglands Järnväg (DHdJ)	1 000
Nordanstig	Gnarps Brandmuseum	200
Nordanstig	Gränfors Bruks Yxmuseum	Vet ej
Ockelbo	Jädraås Bruk	1 000
Sandviken	Rosenlöfs Tryckerimuseum	2 000
Bollnäs	Skogs- och Flottningsmuseet	100
Söderhamn	Smedjan, Kungsgården	40
Ovanåker	Voxna bruk	75
Gävle	Ångslipspelet (f.d. Gävle varv)	190
<b>Hallands län</b>		
Hylte	Brunnsbacka sågkvarn	Vet ej
Halmstad	Bröderna Perssons lanthandel	2 000
Varberg	Fiske- och sjöfartsmuseet i Bua	670
Falkenberg	Knobesholms tunnbinderi	510
Hylte	Landeryds Järnvägmuseum	8 000
Falkenberg	Severin Nilssons ateljéstuga	210
Halmstad	Simlångsdalens gamla skola	250
Varberg	Stigs MC- och motormuseum	Vet ej
Varberg	Sunvåra kvarn	600



Kommunnamn	Museum	Anläggningsbesök
<b>Jämtlands län</b>		
Östersund	Gusta Stenmuseum i Brunflo	70
Bräcke	Hunge kvarn och kraftstation	150
Bräcke	Revsunds hembygdsgård	1 250
Krokom	Skansen Klintaberg	2 400
<b>Jönköpings län</b>		
Eksjö	Aschanska gården	1 039
Eksjö	Bruzaholms Bruksmuseum	1 553
Vetlanda	Ekenässjöns industrimuseum	2 000
Tranås	Gammelbyn Hultet	1 122
Jönköping	Munksjö Museum	250
Jönköping	Norrammars Industri- och bygdemuseum	2 000
Värnamo	Ohs Bruks Järnvägs Museiförening - OBJ	4 532
Jönköping	Smedbyn	4 100
Värnamo	Åminne Bruksmuseum	22 000
Gislaved	Ölmestad Museum	1 700
<b>Kalmar län</b>		
Torsås	Bergkvara Sjöfartsmuseum	Vet ej
Oskarshamn	Båt och Maskin Museum	600
Borgholm	Böda Skogsjärnväg	Vet ej
Mörbylånga	Degerhamns hembygdsmuseum	339
Oskarshamn	Figeholms sjöfartsmuseum	1 500
Kalmar	Hembygdsgården Skansen	500
Hultsfred	Hultsfreds hembygdspark/Hultsfreds slätt	15 000
Kalmar	Kalmar Sjöfartsmuseum	638
Emmaboda	Kyrkeby Bränneri	800
Oskarshamn	Oskarshamns Grafiska museum	28
Västervik	Psykiatriska Museet	2 256
Oskarshamn	Stenhuggarmuseet i Vånevik	500
Borgholm	Störlinge Lantbruks & Motormuseum	5 740
Hultsfred	Virserums möbelindustrimuseum	15 000
<b>Kronobergs län</b>		
Ljungby	Begravningsmuseet i Ljungby	931
Lessebo	Bergdala Glastekniska Museum	2 220
Växjö	Elin Wägners Lilla Björka	1 634
Tingsryd	Hembygdsgården Rävemåla	4 000
Växjö	Psykiatrihistoriska museet	1 650
Ljungby	Ryssby garveri	Vet ej
Tingsryd	Sockenstugan	690
Markaryd	Vävskedsmuseum Markaryd	Vet ej
<b>Norrbottnens län</b>		
Älvsbyn	Bagerimuseet	310
Piteå	Bölebyns Garverimuseum	250
Luleå	Flygmuseet F 21	1 260
Arvidsjaur	Glommers Hattmuseum	200

Kommunnamn	Museum	Anläggningsbesök
<b>Skåne län</b>		
Höganäs	Agardhs Lanthandelsmuseum	924
Lund	Akademiska Föreningens Arkiv och Studentmuseum	130
Lomma	Alnarpmuseumerna	7 800
Lomma	Bjersunds tegelbruk	1 800
Bjuv	Bjuvs Gruvmuseum	616
Kristianstad	Blåherremölla kvarn	6 000
Bromölla	Brukshusen	600
Kristianstad	Djurröds skolmuseum	875
Sjöbo	Elfstrands krukmakerimuseum	587
Vellinge	Falsterbo museum	Vet ej
Klippan	Föreningen Veteranjärnvägen	5 000
Simrishamn	Garverimuseum	1 078
Åstorp	Gyllenbielkska hospitalet	300
Båstad	Hembygdsparken i Båstad	Vet ej
Bromölla	Iföverkens Industrimuseum	2 500
Eslöv	Industrimuseet i Stockamöllan	500
Bromölla	Leo:s Lanthandelsmuseum	500
Simrishamn	Lindgrens länga, utemuseum	Vet ej
Klippan	Ljungbyheds Militärhistoriska Museum	3 000
Osby	Lönsboda Korgfabrik	300
Simrishamn	Museum och Arkiv på Kivik	1 000
Åstorp	Nyvångs gruvmuseum	Vet ej
Höganäs	Paul Jönska gården	550
Simrishamn	Sjöfartsmuseet Stiftelsen Hoppet	Vet ej
Simrishamn	Skånska Järnvägar - Ångtåget på Österlen - SkJ	7 000
Höganäs	Sophiamöllan	1 300
Landskrona	Svenska Golfmuseet Landskrona	4 173
Ystad	T/S Helene	2 000
Malmö	Teatermuseet scen- och manegekonst	3 000
Trelleborg	Trelleborgs sjöfartsmuseum	750
Höganäs	Vikens Sjöfartsmuseum	400
Ystad	Ystads Frivillige Bergnings-Corps museum.m	4 500
Ystad	Ystads militärmuseum	1 795
<b>Stockholms län</b>		
Norrtälje	Björkö-Arholma Sjöfartsmusem	Vet ej
Stockholm	Dyktankhuset	1 752
Haninge	Folk- och Trädgårdsmuseet i Tungelsta	2 100
Huddinge	Hagalunds Tvätterimuseum	600
Österåker	Hembygdsmuseet	12
Värmdö	Hembygdsmuseum	900
Salem	Hemvärnsmuseet	1 562
Norrtälje	Kulturföreningen Rödwillan	120
Södertälje	Museiföreningen Ångfartyget Ejdern	1 200
Norrtälje	Sandkilen Helmi	400
Stockholm	Scouternas museum	925
Norrtälje	Skebobruks Museum	580

Kommunnamn	Museum	Anläggningsbesök
Värmdö	Skärgårdsmuseet	6 050
Norrtälje	Spinnrocksvärvarverkstaden	400
Solna	Statarmuseet Överjärva Gård	1 138
Vaxholm	Vaxholms hembygdsmuseum	3 158
<b>Södermanlands län</b>		
Nyköping	F11 museum	5 810
Flen	Hälleforsnäs Gjuterimuseum	689
Flen	Museispårvägen Malmköping - MUMA	6 500
Flen	Nostalgimuseum Sparreholm	1 345
Gnesta	Skottvångs gruva och museum	1 460
Oxelösund	Skärgårdsmuseet i G:a Oxelösund	2 000
Nyköping	Stadsvakten Nyköpings kulturarvsmuseum	3 000
Nyköping	Stafsjö Bruksmuseum	415
Nyköping	Tunabergs gruvmuseum	125
Eskilstuna	s/s Gerda	671
Strängnäs	Åkers Bruks- och hembygdsmuseum	489
<b>Uppsala län</b>		
Uppsala	F 16 F 20 Garnisonsmuseum	1 000
Heby	Heby tegelbruksmuseum	4 100
Håbo	Jan Fridegårdsmuseet	126
Tierp	Lancashiresmedjan i Karlholmsbruk	500
Östhammar	Lantbruksmuseet i Österbybruk	Vet ej
Älvkarleby	Marma Flottarkoja, Föreningen Marmabygden	220
Tierp	Nostalgimuseum	1 847
Tierp	Strömsberg Järn & Skogsbruksmuseum	Vet ej
Tierp	Tobo Bruksmuseum	602
Uppsala	Uppsala Industriminnesförening	1 870
Uppsala	Viksta traktormuseum	16 000
Enköping	Westerlundska museet	3 200
Östhammar	Öregrund hembygdsgård	620
<b>Värmlands län</b>		
Eda	Beredskapsmuseet i Koppom	618
Kristinehamn	Björneborgs Hembygdsförening	160
Grums	Borgviks museum	2 200
Eda	Eda glasmuseum	2 750
Karlstad	Gamla fängelset	Vet ej
Säffle	Gillberga hembygdsmuseum	Vet ej
Filipstad	Nordmarks gruvmuseum	2 000
Arvika	Segersfors kvarn i Rackstad	Vet ej
Hagfors	Stjärnsfors Kvarn & Bruksmuseum	Vet ej
<b>Västerbottens län</b>		
Skellefteå	Bure Arkiv	150
Storuman	Bygdemuseet Gratian	200
Vindeln	Degerfors Kvarn	13 500
Skellefteå	Finnfors kraftverksmuseum	1 179
Umeå	Holmön båtmuseum	3 000

Kommunnamn	Museum	Anläggningsbesök
Dorotea	Husvagnsmuseum i Dorotea	450
Umeå	MCV Umeå	Vet ej
Malå	Malå Geomuseum	150
Skellefteå	Varuträsk Vildmarksgruva	468
Umeå	Västerbackens sågverksmuseum	Vet ej
<b>Västernorrlands län</b>		
Sollefteå	Daniel's boa	Vet ej
Kramfors	Flottningsmuseum	250
Örnsköldsvik	Hans Hedbergmuseet	Vet ej
Sundsvall	Ostkustbanans vänner	30
Kramfors	Sandsläns flottningsmuseum	Vet ej
<b>Västmanlands län</b>		
Köping	Bil- & Teknikhistoriska Samlingarna	3 154
Sala	Brunnmuseet Sätra Brunn	301
Köping	Föreningen Köpings Brandmuseum	Vet ej
Surahammar	Gyllene hjulet MC museum	1 600
Köping	Köping - Uttersberg Järnvägs museiförening - KUJmf	382
Norberg	Myrbergs Verkstad	Vet ej
Skinnskatteberg	Röda jorden	500
Sala	Sala Silvergruva	70 000
Hallstahammar	Stiftelsen Trångfors smedja	2 300
<b>Västra Götalands län</b>		
Borås	Almedahls fabriksmuseum	650
Essunga	Blåbärja Gårdsmuseum	Vet ej
Borås	Brännatorvmuseet i Komlösa	Vet ej
Dals-Ed	Eds MC- och motormuseum	2 048
Göteborg	Energihistoriska samlingar Elyseum	773
Partille	Ett hem i Jonsered	741
Orust	Flatö skolmuseum	Vet ej
Göteborg	Fyrvaktarbostaden på Vinga	3 500
Tanum	Föreningen Bohuslins Linmuseet	900
Lysekil	Föreningen L. Laurin, Skandiamuseet	2 500
Orust	Föreningen Mollösunds museisektion	4 000
Göteborg	Göteborgs Remfabrik	3 500
Lerum	Hillefors Grynkvarns Museum	350
Trollhättan	Höljebacka brandmuseum	600
Trollhättan	Kanalmuseet Trollhättan	6 627
Göteborg	Kortedala Museum	1 295
Sotenäs	Kungshamns bildarkiv	300
Vara	Källes Rekordmagasin	208
Lidköping	Meken-minnet	Vet ej
Munkedal	MfMJ Munkedals Jernväg	2 286
Orust	Morlanda hembygdsförening	Vet ej
Trollhättan	Nohabs smedja/Innovatum Science Center	5 400
Borås	Nolhaga stärkelsefabrik	25 000
Göteborg	Radiomuseet i Göteborg	1 000
Götene	Rubens maskinhistoriska samlingar, Götene	Vet ej

Kommunnamn	Museum	Anläggningsbesök
Falköping	Ryttarens torvströfabrik	1 000
Götene	Råbäcks Mekaniska Stenhuggeri	2 400
Strömstad	Sillsalteriet Sibirien	3 286
Orust	Skepparhuset	1 200
Skara	Skogsmuseet på Remningstorp	860
Göteborg	Spårvägssällskapet Ringlinien - SSR/Göteborgs Spårvägmuseum	1 500
Grästorp	Särestads Landsbygdsmuseum	2 000
Sotenäs	Tancreds hus	235
Göteborg	Varvshistoriska föreningen i Göteborg	950
Alingsås	Väderkvarnen i Borg, Stora Mellby	800
Göteborg	m/s Herkules	50 000
Töreboda	Älgårås vagnmuseum - utanför Töreboda	20
Falköping	Ällebergs Segelflygmuseum	1 270
Svenljunga	Överlida Industri & Hantverksmuseum	300
<b>Örebro län</b>		
Örebro	Bruksmuseet	8 000
Örebro	Garphyttans Industrimuseum	500
Hällefors	Kokboksmuseet	Vet ej
Ljusnarsberg	Kopparbergs hembygdsmuseer	Vet ej
Kumla	Militärminnet Sanna hed	2 000
Lindesberg	Munkhyttans skolmuseum	420
Nora	Nora bergslags veteran-jernväg - NBVJ	2 500
Kumla	Skolmuseet i Hardemo	280
Kumla	Stenarbetarmuseum i Yxhult	1 400
Askersund	Zinkgruvan gruvmuseum	2 110
<b>Östergötlands län</b>		
Boxholm	Boxholms bruksmuseum	601
Kinda	Emigrantmuseet	3 000
Finspång	Finspångs Turbinhistoria	664
Åtvidaberg	Forsaströms järnbruk	Vet ej
Linköping	Grafiska museet i Gamla Linköping	22 000
Finspång	Grindstugan	500
Valdemarsvik	Harstena byskola	Vet ej
Norrköping	Holmens museum	490
Ydre	Hultgrensmuseet	Vet ej
Finspång	Häfla Hammarsmedja	3 767
Vadstena	Leksaksmuseum	Vet ej
Norrköping	Marmorbruksmuseet på Kolmården	3 200
Mjölby	Mjölby hembygdsgård	6 100
Åtvidaberg	Salvedals skjutshåll	2 000
Valdemarsvik	Svenska Fergussonklubben Grälle	Vet ej
Linköping	Ulrika museum	540
Vadstena	Vadstena spetsmuseum	1 400
Ydre	Veteranmotorklubben i Ydre	Vet ej
Norrköping	Zarah Leandermuseet	1 500
Åtvidaberg	ÅSSA Industri och bilmuseum	1 245

**Tabell 25.** Botaniska trädgårdar som svarat på enkäten 2018, antal besök.

*Table 25. Botanic gardens that responded in survey 2018, number of visits.*

<b>Museum</b>	<b>Län</b>	<b>Kommunnamn</b>	<b>Anläggningsbesök</b>
Arboretum norr	Västerbottens län	Umeå	20 000
Bergianska trädgården	Stockholms län	Stockholm	138 533
Botaniska trädgården	Västra Götalands län	Göteborg	580 000
Ekolsunds arboretum	Uppsala län	Enköping	Vet ej
Fjällbotaniska trädgården	Västerbottens län	Storuman	3 000
Fjällträdgården	Norrbottnens län	Jokkmokk	6 634
Uppsala linneanska trädgårdar	Uppsala län	Uppsala	297 784

# Bilaga III. Kvalitetsdeklaration officiell statistik

## Relevans

### Ändamål och informationsbehov

#### Statistikens ändamål

Syftet med statistiken är att visa, och över tid följa, besök på museer samt museernas årsarbetskrafter, intäkter och utgifter.

#### Statistikanvändares informationsbehov

Statistiken ger information om vilka museer som finns, besök, organisation och verksamhet hos museerna samt museernas personal och ekonomi.

### Statistikens innehåll

Statistiken omfattar statliga, regionala och kommunala museer. I insamlingen ingår även övriga museer samt botaniska trädgårdar.

#### Objekt och population

Statistiken omfattar museer som uppfyller museilagens definition på vad ett museum är och som har svarat på enkäten. Enligt definitionen är ett museum ”en institution som är öppen för allmänheten och som förvärvar, bevarar, undersöker, förmedlar och ställer ut materiella och immateriella vittnesbörd om människan och människans omvärld”. Kulturanalys har därför uteslutit museer som svarat att de inte uppfyller följande krav:

- Har regelbundna öppettider
- Tar emot besök av allmänheten
- Har egna fysiska eller digitala samlingar
- Bedriver pedagogisk verksamhet

Dessutom har museer som är en del av en större verksamhet, där museiverksamheten inte kan särredovisas, exkluderats från undersökningen.

#### Variabler

Variabler som ingår i insamlingen och publiceringen för 2018 är:

- Organisation: huvudman samt organisationsform.
- Filialer kopplade till museet och besök hos dessa.

- Anläggningsbesök.
- Verksamhetsbesök: totalt antal, antal besök från barn och unga samt besök från skolor och förskolor.
- Besök på webbplats.
- Entréavgifter för vuxna.
- Antal årsarbetskrafter uppdelat på kön och personalkategori.
- Ideell arbetskraft.
- Ekonomi: intäkter och kostnader uppdelade på intäkts- och kostnadslag.
- Utställningar: antal permanenta, tillfälliga och vandringsutställningar, antal nyproducerade vandringsutställningar samt antal utställningsplatser för vandringsutställningarna.
- Publika aktiviteter: antal tillfällen uppdelade på typer av aktiviteter.
- Samlingarnas inriktning.

#### Statistiska mått

I tabeller och diagram redovisas totalantal och andelar i form av procent.

#### Redovisningsgrupper

Uppgifterna publiceras per

- Museum
- Museikategori
- År

#### Referenstider

Uppgifterna avser år 2018, för tidsserier redovisas uppgifter från 2003.

## Tillförlitlighet

### Tillförlitlighet totalt

Statistikens tillförlitlighet får bedömas som god för museer med en årsarbetskraft eller mera. Kategorin Övriga museer har en högre statistisk osäkerhet då populationen utökats under åren 2003–2014 och svarsfrekvensen i gruppen är lägre än i de övriga kategorierna.

### Osäkerhetskällor

Den största osäkerhetskällan är museernas tolkning av frågorna i enkäten och hur de därmed har sammanställt sina svar. Många av de små museerna har knappa resurser och prioriterar

sällan en korrekt statistikinlämning. I och med att museerna får korrigerade tidigare inlämnade uppgifter har tidsserierna blivit jämnare och saknade uppgifter är färre vilket gör att uppgifternas kvalitet successivt höjs.

### Urval

Data om museerna har samlats in via en enkätundersökning som riktats till museerna. Samtliga museer i rampopulationen har fått en enkät. Eftersom inget urval skett föreligger inget urvalsfel.

### Ramtäckning

Populationen i 2018 års undersökning är baserad på tidigare års undersökningar samt några enstaka museer som Myndigheten för kulturanalys fått kännedom om via Arbetslivsmuseernas samarbetsråd (ArbetSam) och Arbetets museer samt andra museer. En osäkerhet finns rörande de museer som inte har svarat på enkäten eller återkopplat på annat sätt och det därför är okänt om de tillhör målpopulationen. Många av dessa museer saknar även aktuella kontaktuppgifter. Det kan också saknas museer som Myndigheten för kulturanalys inte har kännedom om.

### Mätning

Mätningen har genomförts av Action Dialog Partner AB. Den 8 februari 2019 skickades webbenkäten ut för att inhämta uppgifterna från museerna. Undersökningsperioden har pågått till 7 mars 2019 med en förlängning av svarstiden till 29 mars 2019 för några museer. Under undersökningsperioden har de museer som inte svarat på hela eller delar av enkäten fått påminnelser via e-post och telefon. De centrala museernas inrapporterade månatliga besöksuppgifter har använts som ett komplement till den övriga enkäten.

### Bortfall

Bortfallet i undersökningen är, för museer med mer än en årsarbetskraft, 20 procent (91 museer av 461) och för museer med mindre än en årsarbetskraft och botaniska trädgårdar 76 procent (844 museer av 1 115). De museer som inte svarat på någon av frågorna om totala intäkter, kostnader, besök eller årsarbetskrafter, samt de museer som har haft tillfälligt stängt under året, har räknats som bortfall. Ett partiellt bortfall förekommer också där museerna antingen inte slutfört alla delar i enkäten eller har svarat vet ej på många av frågorna.

### Bearbetning

Data har bearbetats i flera steg. Webbenkäten innehöll vid inrapporteringen de senaste fem årens värden för antal besök, årsarbetskrafter, intäkter och kostnader, som en kvalitetskontroll. De kontroller som skett av det inkomna datamaterialet är:

- Tidsseriedata över åren 2003–2018, om museet svarat på enkäten under tidigare års undersökningar.
- Extrema värden.
- Summer mot totaluppgifter.
- Differenser, till exempel för intäkter, kostnader och anställda.
- Att museerna inte förekommer som både eget museum och filial till ett annat museum.
- Måttenheter, exempelvis om en uppgift angetts i timmar trots att årsarbetskrafter efterfrågats.
- Kommentarer till inlämnade uppgifter.

Stora avvikelser har korrigerats till vet ej i enkäten, eller om de upptäckts sent, i kodningen. Detta har endast skett i enstaka fall. Om en kommentar innehållit ett svar på en uppgift utan att frågan faktiskt hade besvarats har svaret i kommentaren använts.

### Modellantaganden

En uppräknings har gjorts för bortfall i undersökningen för museer med minst en årsarbetskraft. Uppräkningen har gjorts på variablerna totala antalet besök, årsarbetskrafter, intäkter och kostnader. Modellen beskrivs i [Bilaga IV](#) till rapporten.

### Preliminär statistik jämförd med slutlig

Statistiken är slutlig.

### Aktualitet och punktlighet

#### Framställningstid och frekvens

Statistiken avser hela 2018, rapportering av uppgifter pågick till mars månad och publicering sker den 19 juni 2019, cirka 3,5 månader efter den sista mätdagen.

Statistik avseende museer publiceras årligen.



## Punktlighet

Statistiken har publicerats den 19 juni 2019. Planerat publiceringsdatum var 19 juni 2019.

## Tillgänglighet och tydlighet

### Tillgång till statistiken

Statistiken om museer finns publicerad i rapporten *Museer 2018* (Kulturfakta 2019:1) som finns nedladdningsbar på Myndigheten för kulturanalys webbplats [www.kulturanalys.se](http://www.kulturanalys.se). Rapporten kommer inte att tryckas. Tillhörande tabeller publiceras också på webbplatsen i Excel-filer.

### Möjlighet till ytterligare statistik

Alla tabeller finns tillgängliga i Excel-filer på Myndigheten för kulturanalys webbplats. Annan statistik går att ta fram från insamlade uppgifter men många av de opublicerade uppgifterna har en lägre kvalitet och är därför inte publicerade. Dessa uppgifter kan möjligen lämnas ut av Myndigheten för kulturanalys efter att ytterligare kvalitetsbedömning gjorts.

### Presentation

I rapportdelen finns en textdel där statistiken sammanfattas och presenteras och större förändringar beskrivs. Resultaten presenteras i diagram och tabeller.

### Dokumentation

Information om årets insamling, skillnader mot tidigare år, tolkningar av särskilt avvikande år, särskilda händelser som påverkat museerna samt information om mått finns i publikationen.

## Jämförbarhet och sammanvändbarhet

### Jämförbarhet över tid

Statistik om verksamheten vid ett urval av landets museer har sammanställts sedan 1932.

Några av institutionerna i undersökningen har en komplex organisation bestående av flera olika verksamheter. I vissa fall avser de inlämnade uppgifterna inte samma verksamhet som föregående år, vilket försvårar jämförbarheten över tid. Insamlingsformat, enkätdesign samt exakt formulering av vissa frågor har förändrats över tid, vilket också påverkar jämförbarheten. Vissa typer av frågor är svårare att jämföra över tid än andra, exempelvis frågor om utställningar, medan andra typer av frågor är mer robusta, såsom frågor om ekonomi. De tidsserier som presenteras är i stort sett jämförbara över tid.

### Jämförbarhet mellan grupper

Det kan vara problematiskt att jämföra olika museikategorier då de har olika förutsättningar och är olika stora. Därför presenteras många uppgifter i procent samt med uppgift om antalet museer som ligger till grund för beräkningen.

### Sammanvändbarhet i övrigt

Det är stora skillnader i hur de olika variablerna definieras, både internationellt och i andra insamlingar i Sverige, vilket gör det svårt att sammanvända statistikuppgifterna.

### Numerisk överensstämmelse

Eftersom museerna har möjlighet att retroaktivt korrigera och uppdatera tidigare inrapporterade värden gällande antal besök, årsarbetskrafter, intäkter och kostnader kan uppgifter som publicerats tidigare år komma att förändras. Dock ska de uppgifter som publiceras i den aktuella rapporten överensstämma med varandra.

## Bilaga IV. Metodbeskrivning uppräknig

Museistatistiken strävar efter att vara en totalundersökning, det vill säga att alla museer som Kulturanalys känner till och som tillhör målpopulationen ska få en enkät. Bortfall uppstår då ett museum inte besvarat enkäten. Har respondenten besvarat vissa, men inte alla, frågor i enkäten kallas det för ett internt bortfall. För att kunna skatta totalvolymerna och inte riskera att underskatta de faktiska volymerna på grund av bortfallet använder Kulturanalys metoden imputering. Det innebär att saknade data beräknas med hjälp av de data man har tillgång till för att kunna presentera tidsserier på aggregerad nivå. I Museer 2018 har variablerna antalet besök, årsarbetskrafter, intäkter och kostnader räknats upp. Uppräkningen har gjorts för 2003–2018 enligt följande:

- Det nya värdet beräknas som medelvärdet av de två närmaste värdena i tidsserien. Värdena kan hämtas både före och efter den aktuella tidpunkten.
- Imputeringen tar hänsyn till när museet bildats och om museet lagts ner eller varit tillfälligt stängt.

- Om museet aldrig besvarat frågorna om antal besök, årsarbetskrafter, intäkter eller kostnader görs ingen imputation för den aktuella variabeln.
- Kategorin *Centrala museer* imputeras inte eftersom saknade värden hämtats från årsredovisningar.
- Kategorierna *Museer med mindre än en årsarbetskraft* samt *Botaniska trädgårdar* har inte imputerats då svarsfrekvensen är mycket låg för dessa kategorier och tidsserierna är korta.

Kulturanalys bedömning är att denna metod för imputering av museidata ger en god skattning av totalvolymerna för museer med mer än en årsarbetskraft. En högre andel inrapporterade svar ger en lägre grad av imputering och därmed också en säkrare skattning. Andelen inrapporterade svar är lägst för kategorin *Övriga museer*, men bedöms vara tillräckligt hög för att skattningen ska vara tillfredställande.

**Tabell 26.** Andel av skattningarna baserade på inrapporterade värden 2015–2018, procent.

Table 26. Proportion of estimates based on reported values 2015–2018, percent.

Museikategori		2015	2016	2017	2018
Övriga statliga museer	Besök	76	88	94	88
	Årsverken	94	88	94	88
	Intäkter	82	76	71	76
	Kostnader	82	76	76	76
Regionala museer	Besök	75	89	77	82
	Årsverken	77	84	89	93
	Intäkter	77	80	89	91
	Kostnader	80	82	91	93
Kommunala museer	Besök	80	81	84	97
	Årsverken	74	73	80	94
	Intäkter	67	72	69	81
	Kostnader	67	69	72	85
Övriga museer	Besök	72	73	73	89
	Årsverken	72	69	64	85
	Intäkter	56	53	62	78
	Kostnader	58	55	67	80

## Bilaga V. List of terms

Andel	Share, proportion
Anläggningsbesök	Facility visits
Antal	Number of
Arbetslivsmuseum	Working life museum
Barn	Children
Besök	Visits
Bidrag	Public grants
Centrala museer	Central museums
Donation	Donation
Har inte svarat	Not responded
Entréavgift	Entrance fees
Fondavkastning	Fund returns
Förskolor/skolor	Preschools/schools
Försäljning	Sale
Intäkt	Income, revenue
Ja	Yes
Kapitalkostnader	Capital costs
Kommun	Municipality
Kommunala museer	Municipal museums
Kostnad	Cost
Landsting/region	County council
Lokal	Premises
Löpande kostnader	Operating/current costs
Nej	No
Nyproducerad	Newly produced
Personalkostnader	Personnel costs
Regionala museer	Regional museums
Sponsring	Sponsorship
Museer som har besvarat frågorna	Responding museums
Svarsfrekvens	Response rate
Tillfälliga	Temporary
Unga	Adolescents
Unika besökare	Unique visitors
Uppdrag (intäkt)	External funding
Utställning	Exhibition
Utställningsplats	Exhibition locations
Vandringsutställning	Touring exhibition
Verksamhet	Activity
Verksamhetsbesök	Exhibition visits
Årsarbetskraft	Full-time equivalent
Övrig	Other
Övriga intäkter	Other revenue
Övriga kostnader	Other costs
Övriga museer	Other museums
Övriga statliga museer	Other state museums



