



Samhällets utgifter för kultur 2021

Kulturfakta 2022:5





Postadress: Box 1001, 405 21 Göteborg

Besöksadress: Södra Vägen 54

Telefon: 031-395 20 00

E-post: info@kulturanalys.se

Webbplats: www.kulturanalys.se

© Myndigheten för kulturanalys 2022

Omslagsillustration: Anna Lena Mayor Ekeblad

Formgivning: Bazooka

Myndigheten för kulturanalys

Samhällets utgifter för kultur 2021

Kulturfakta 2022:5

Innehåll

Sammanfattning.....	4
Summary	5
De samlade offentliga utgifterna för kultur	6
Statens utgifter för kultur	10
Regionernas utgifter för kultur	11
Kommunernas utgifter för kultur	13
Referenser	14
Bilaga I. Datakällor och metod.....	16
Bilaga II. Anslagsposter i statsbudgeten 2012–2021.....	18
Bilaga III. Poster i räkenskapssammandragen för regioner.....	20
Bilaga IV. Poster i räkenskapssammandragen för kommuner	21
Bilaga V. List of terms	22

Sammanfattning

Myndigheten för kulturanalys (Kulturanalys) är ansvarig för officiell statistik om samhällets kulturutgifter. I denna rapport publicerar Kulturanalys statistik för 2021. I rapporten redovisas de offentliga aktörernas, det vill säga statens, regionernas och kommunernas, kostnader för kultur under den senaste tioårsperioden, 2012–2021. Alla belopp är justerade enligt Konsumentprisindex (KPI), med 2021 som basår.

Till rapporten hör även en Excel-fil som redovisar uppgifter längre tillbaka. Utgifterna redovisas där såväl med nominella belopp som justerade enligt KPI. [Filen finns att hämta på myndighetens webbplats.](#)

Under 2021 var samhällets utgifter för kultur 36,2 miljarder kronor. Detta innebär en ökning med 1,2 miljarder, eller 3,6 procent, jämfört med 2020. Denna ökning är inte lika stor som under pandemins första år, men likväl en av de större som uppmätts så långt tillbaka som denna statistik sträcker sig (1998). Den största delen av ökningen låg i de statliga utgifterna, från 17,6 till 18,7 miljarder i 2021 års priser (6,1 procent). Ökningen av kommunala kostnader var mer typisk. De regionala kostnaderna minskade något.

Över det senaste decenniet har de regionala kulturutgifterna annars en uppåtgående trend, som framför allt handlar om en ökning av utgifterna för området teater och musik. Rapporten jämför även regionerna med varandra, och det framkommer att Västra Götalandsregionen har de högsta utgifterna för kultur räknat per invånare, och Region Stockholm de lägsta.

När det gäller kommunernas utgifter är trenden på senare år stadigt ökade utgifter för allmän kulturverksamhet och musik- och kulturskolan. Utgifterna för bibliotek och stöd till studieorganisationerna har varit mer stabila. Det sistnämnda området fick dock ett betydande tillskott både under 2020 och 2021, och utgifterna var större än de varit under det senaste decenniet.

Summary

The Swedish Agency for Cultural Policy Analysis (Kulturanalys) is responsible for official statistics on public expenditure on culture. In this report, Kulturanalys publishes statistics for 2021. The report accounts for expenditure on culture by public actors, i.e., the central government, the regions and the municipalities, over the last decade, 2012-2021. All amounts are adjusted by the Consumer Price Index (CPI), with 2021 as base year.

The report also includes an Excel file that shows data from further back. Expenditure is shown in both nominal amounts and adjusted by the CPI. The file can be downloaded from the Agency's website.

In 2021, public expenditure on culture was SEK 36.2 billion. This means an increase of SEK 1.2 billion, or 3.6 per cent, compared to 2020. This increase is not as sizable as in the first year of the pandemic but is nevertheless one of the largest on record, as far back as these statistics go (1998). Most of the increase was in central government expenditure, from SEK 17.6 billion to SEK 18.7 billion in 2021 prices (6.1 per cent). The increase in municipal spending was more typical. Regional spending decreased slightly.

In the last decade, regional expenditure on culture has otherwise trended upward, which mainly involves an increase in expenditures in the field of theatre and music. The report also compares the regions with each other, showing that Region Västra Götaland has the highest per capita expenditure on culture, and Region Stockholm the lowest.

When it comes to municipal expenditure, the trend in recent years has been a steady increase in spending on general cultural activities and schools of music/culture. Expenditures on libraries and support for study organisations have been more stable. However, the latter received significant additions in both 2020 and 2021, and expenditures were larger than during the past decade.

De samlade offentliga utgifterna för kultur

Myndigheten för kulturanalys är ansvarig för officiell statistik om samhällets kulturutgifter. Med denna rapport publicerar Kulturanalys statistik för 2021 om de offentliga aktörernas, det vill säga statens, regionernas och kommunernas, utgifter för kultur under den senaste tioårsperioden, 2012–2021. I anslutning till rapporten publiceras även tabeller i Excel-format som redovisar längre tidsperioder. [Dessa finns tillgängliga på myndighetens webbplats.](#)

Kulturanalys har publicerat statistik om samhällets kulturutgifter sedan 2012. Tidigare har det även publicerats statistik inom detta område av Statens kulturråd, som var ansvarig myndighet för statistiken under perioden 1994–2011.

Statistiken inkluderar utgifterna för kultur enligt den definition av kulturpolitik som anges i den senaste kulturpolitiska propositionen. Kulturpolitik definieras där i termer av sitt huvudsyfte ”att stödja insatser som görs inom ordets, scenens, bildens och tonens områden, samt för kulturarvet” (Prop. 2009/10:3, s. 12). I samma stycke anges också att mediepolitiken och stödet till folkbildningen och föreningslivet har ”starka kopplingar” till kulturpolitiken. Därför ingår även dessa områden i statistiken.

I detta första kapitel presenteras en summering av alla offentliga utgifter för kultur. I de följande kapitlen presenteras några övergripande trender i statens, regionernas respektive kommunernas utgifter. I de tabellbilagor som följer med rapporten finns även utgifterna för varje enskild region och kommun. Det kan dock vara vanskligt att jämföra enskilda regioner med varandra, då det kan finnas skillnader i hur de har sammanställt sina uppgifter. Samma sak gäller för kommunerna. Det är även möjligt att en region eller kommun har ändrat sitt sätt att redovisa uppgifter eller ändrat sin organisation från ett år till ett annat vilket kan påverka jämförbarheten över tid. Arbetet med att förbättra underlaget för statistiken pågår kontinuerligt på Kulturanalys.

I figur 1 visas de samlade offentliga utgifterna för kultur justerade för KPI, med 2021 som basår. Under det senaste decenniet har de offentliga utgifterna för kultur ökat relativt stadigt fram till 2018, och stod sedan i stort sett stilla 2019. Under 2020 ökade utgifterna för kultur kraftigt i anslutning till coronapandemin.

Även under 2021 kom den svenska kultursektorn att präglas av coronapandemin (se exempelvis Kulturanalys 2022a, 2022b), och även detta år ökade kulturutgifterna relativt mycket. De samlade offentliga kulturutgifterna ökade från 35,1 till 36,3 miljarder – en ökning med 3,6 procent (2021 års priser). Denna ökning är inte så exceptionell som 2020 (12,0 procent), men det är en av de större ökningarna sedan

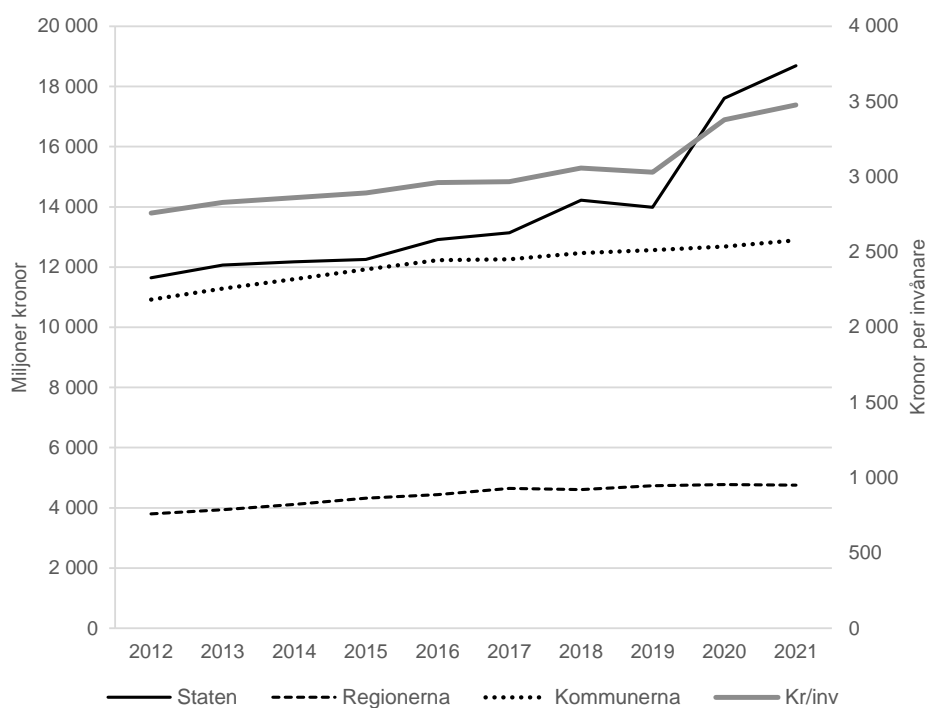
2007, både procentuellt och som absolut belopp. Därtill följer den direkt på 2020 års rekordökning.

Precis som 2020 ligger denna ökning nästan uteslutande i de statliga utgifterna. Statens utgifter för kultur ökade 2021 med 1,0 miljarder (6,1 procent). Regionernas och kommunernas totala utgifter utvecklades i en mer typisk takt. Kommunernas utgifter för kultur ökade med 0,2 miljarder, eller 1,7 procent. Regionernas utgifter för kultur minskade något, med 16 miljoner, eller 0,3 procent.

Även räknat i kronor per invånare var ökningen relativt stor jämfört med tidigare år. I 2021 års priser ökade utgifterna från 3 379 till 3 477 kronor, eller med 2,9 procent. Även detta är en av de större procentuella ökningarna som Kulturanalys har uppmätt.

Figur 1. Offentliga utgifter för kultur 2012–2021 fördelat på staten, regionerna och kommunerna, justerade enligt KPI (basår: 2021). Miljoner kronor och kronor per invånare.

Figure 1. Public expenditures on culture 2012–2021 by state, regions, and municipalities, adjusted for consumer prices (base year: 2021). SEK million and SEK per capita.

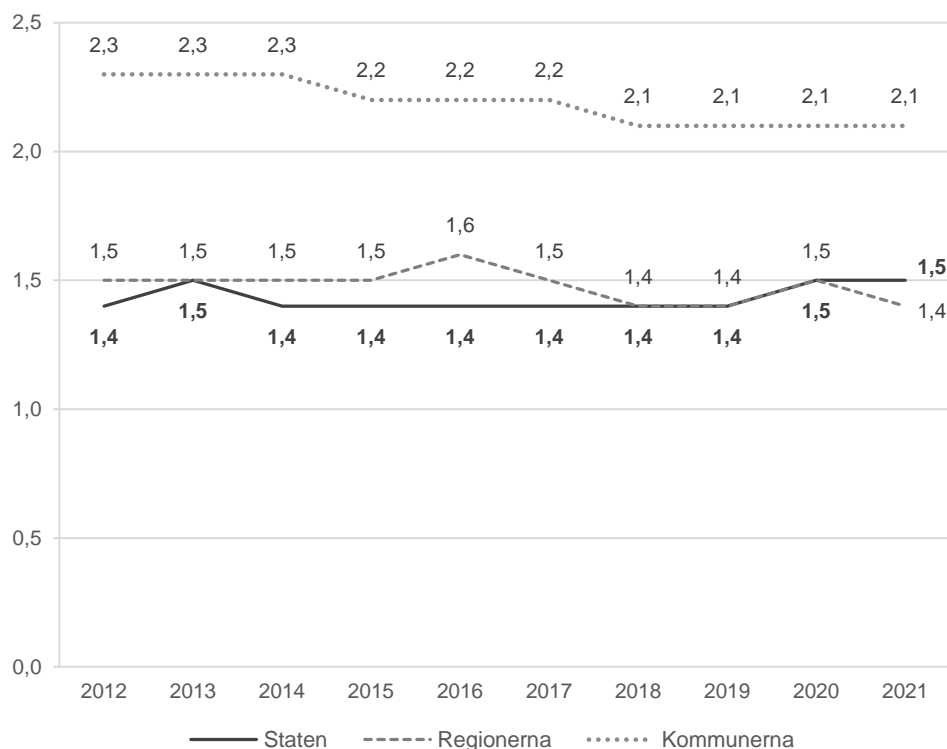


Ett annat sätt att bedöma kulturutgifternas utveckling är att beräkna deras andel av de offentliga utgifterna. I figur 2 visas andelarna av de offentliga utgifterna på statlig, regional och kommunal nivå. Som andel av de totala utgifterna låg de relativt stabilt. Det kan dock anmärkas att det krävs ganska stora förändringar i utgifterna för att andelarna ska förändras; 2020 års stora ökning i statliga utgifter ledde bara till en ökning av andelen med 0,1 procentenheter. Kulturutgifternas andel av kommunernas totala utgifter låg också på samma nivå som föregående år. För kommunernas del finns en långsiktig trend av att kulturens andel av de totala utgifterna minskar, som

kommenterades närmare i förra årets rapport (Kulturanalys 2021: 13–14). De regionala kulturutgifternas andel av de totala utgifterna minskade 2021 jämfört med 2020, från 1,5 till 1,4 procent.

Figur 2. Offentliga utgifter för kultur som andel av statens, regionernas och kommunernas respektive totala utgifter 2012–2021. Procent.

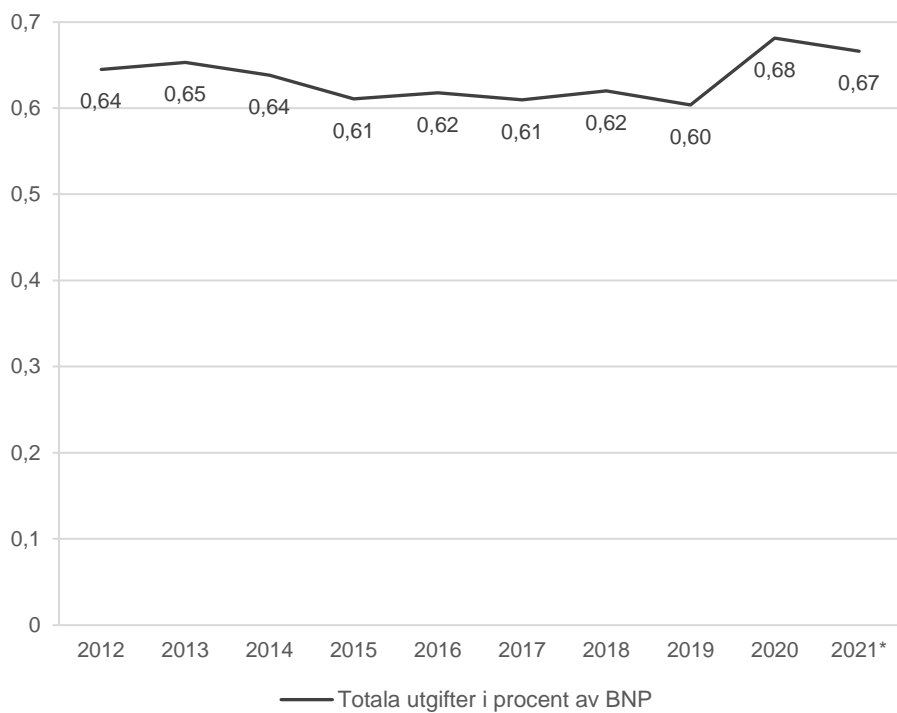
Figure 2. Public expenditures on culture as share of state, regional and municipal expenditures 2012–2021. Percent.



Ett tredje sätt att bedöma kulturutgifternas utveckling är att ställa dem i relation till den samlade samhällliga produktionen. I figur 3 visas utvecklingen i de samlade kulturutgifterna som andel av BNP. Här ser vi en liten nedåtgående trend över tid, som dock tydligt bröts under 2020. Under 2021 gick denna andel åter ned något. Detta berodde dock inte på att utgifterna för kultur minskade, utan på att BNP ökade kraftigt när ekonomin började återhämta sig efter pandemin. Den kraftiga ökningen under 2020 berodde för övrigt inte bara på de ökade utgifterna, utan också på att BNP minskade något under det året.

Figur 3. Offentliga utgifter för kultur som andel av BNP. Procent.

Figure 3. Public expenditures on culture as share of GDP. Percent.



*Uppgiften för 2021 är preliminär.

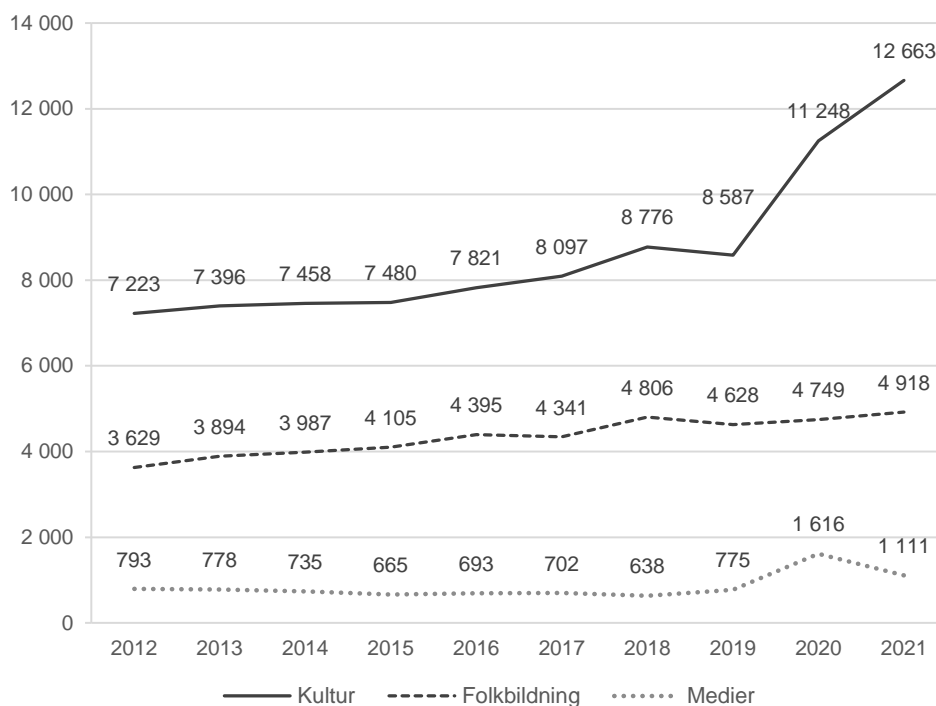
Statens utgifter för kultur

Statens utgifter för kultur uppgick 2021 till 18,6 miljarder kronor. Det är en ökning med 6,1 procent jämfört med 2020, då samma siffra var 17,6 miljarder (i 2021 års priser). Ökningen är inte lika stor under 2020, men det är procentuellt sett den näst största ökningen som uppmätts så långt tillbaka som statistiken sträcker sig (1998).

I figur 4 visas utgifternas utveckling över tid, uppdelat på tre huvudområden: kultur, folkbildning och medier. Precis som 2020 ligger den stora ökningen inom området kultur, från 11,2 till 12,7 miljarder (2021 års prisnivå). Utgifterna för folkbildning har gått från 4,8 till 4,9 miljarder. Utgifterna för medier har minskat från 1,6 till 1,1 miljarder. Den senare nivån är dock fortfarande högre än 2019, då de låg på 0,8 miljarder.

Figur 4. Statens utgifter för kultur 2012–2021 fördelade på huvudområden, justerade enligt KPI (basår: 2021). Miljoner kronor.

Figure 4. State expenditures on culture 2012–2021 by main area, adjusted for consumer prices (base year: 2021). SEK million.



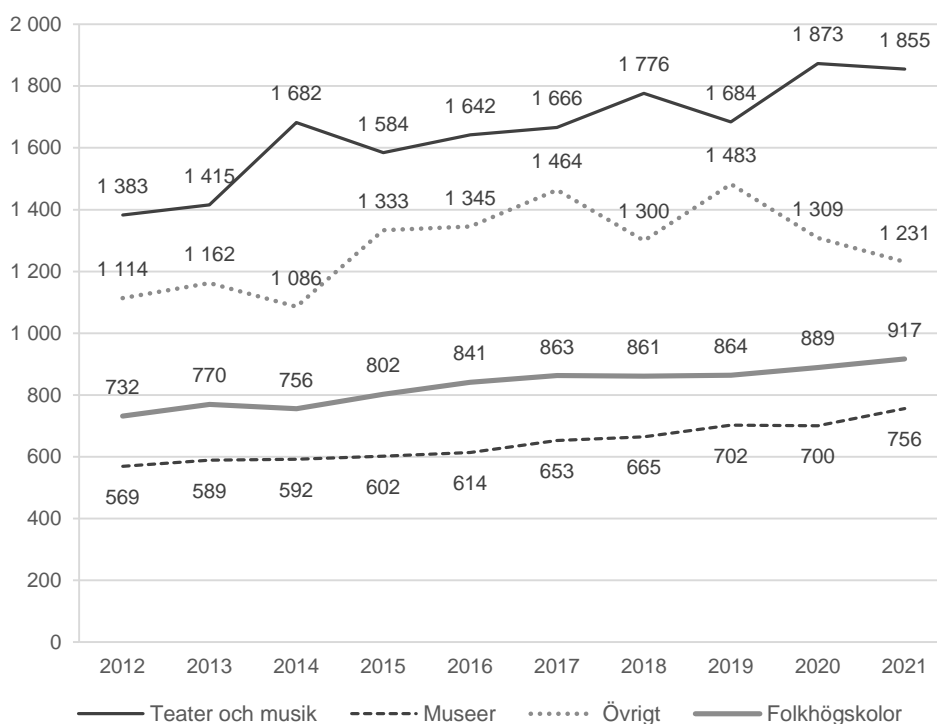
Regionernas utgifter för kultur

I regionerna har utgifterna för kultur varit jämförelsevis mer stabila under 2021. De sammanlagda utgifterna var 4,8 miljarder i 2021 års priser – en minskning med 16 miljoner eller 0,3 procent.

Som tidigare nämnts (figur 1) har de regionala utgifterna ökat det senaste decenniet. I figur 5 ser man att denna uppåtgående trend framför allt drivs av ökade utgifter för teater och musik, vilket också är det största utgiftsområdet. Teater och musik (18 miljoner) och övriga utgifter (78 miljoner) minskade dock 2021. Områdena museer och folkhögskolor ökade något (56 respektive 28 miljoner).

Figur 5. Regionernas nettokostnader för kultur per område, 2012–2021, justerade enligt KPI (basår: 2021). Miljoner kronor.

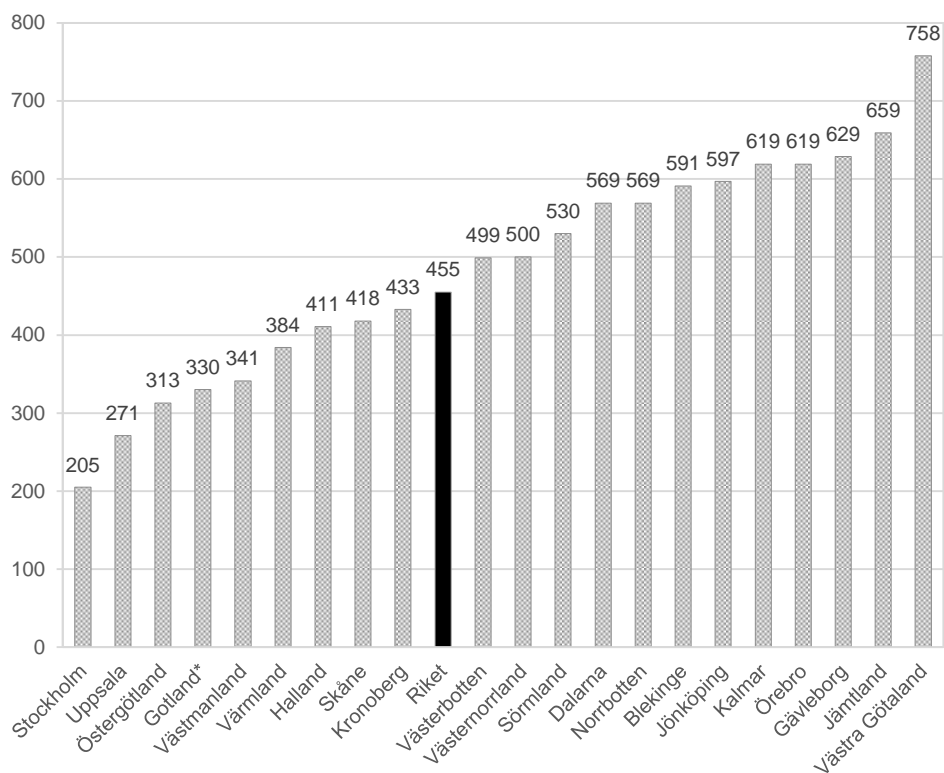
Figure 5. Regional net costs of culture by area 2012–2021, adjusted for consumer prices (base year: 2021). SEK million.



I figur 6 visas regionernas utgifter för kultur per invånare 2021. Skillnaderna är stora mellan regionerna. Västra Götalandsregionen har de högsta utgifterna för kultur, 758 kronor per invånare, följt av Jämtland med 659 kronor. De lägsta utgifterna för kultur har Region Stockholm med 205 kronor, följt av Region Uppsala med 271 kronor. För hela landet var denna siffra 455 kronor per invånare.

Figur 6. Regionernas nettokostnader för kultur 2021 per region. Kronor per invånare.

Figure 6. Regional net costs of culture 2020 per region. SEK per capita.



*Här redovisas endast Gotlands utgifter för folkhögskolor. Gotlands övriga utgifter för kultur redovisas under kommunala utgifter för kultur.

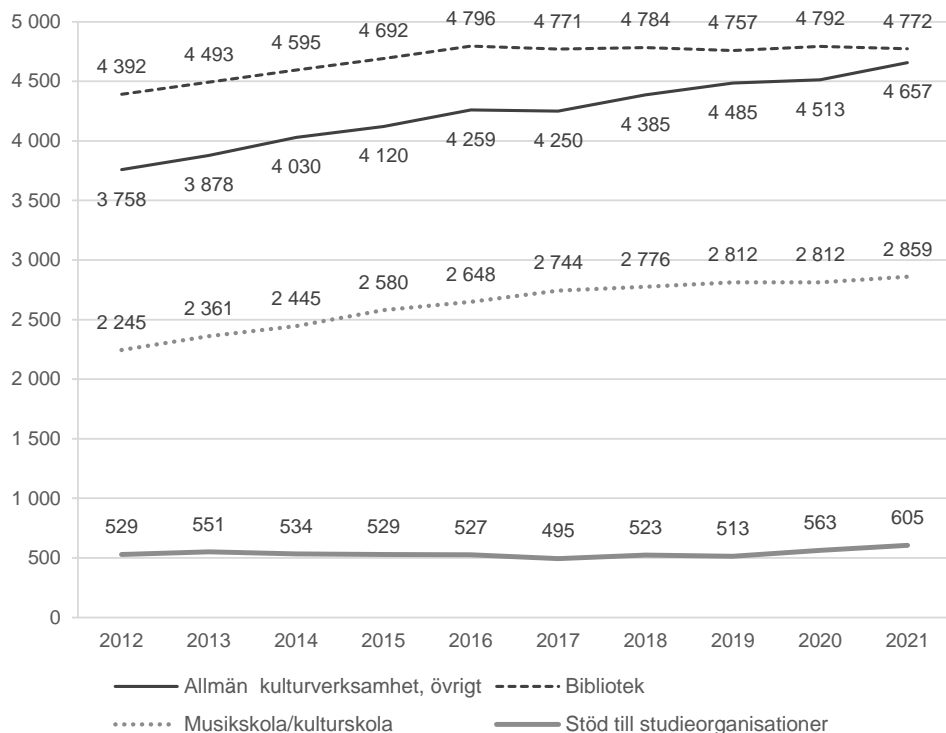
Kommunernas utgifter för kultur

Kommunernas utgifter för kultur uppgick 2021 till 12,9 miljarder kronor (figur 1). År 2020 var samma belopp 12,7 miljarder (2021 års priser). Under 2021 ökade därmed kostnaderna med 1,7 procent. Utvecklingen under det senaste decenniet har över lag kännetecknats av en stadig ökning.

I figur 7 visas de kommunala utgifternas utveckling över tid uppdelat på fyra utgiftsområden, i 2021 års priser. Utgifterna för musik- och kulturskola samt allmän kulturverksamhet är de som ökar mest och stadigast. Kostnaderna för musik- och kulturskola har ökat med cirka 0,6 miljarder (27 procent) under perioden 2012–2021, och allmän kulturverksamhet med cirka 0,9 miljarder (24 procent). Kostnaderna för bibliotek låg 2021 på ungefär samma nivå som sedan 2016, men har under hela perioden ökat med 0,4 miljarder (9 procent). Under 2021 sjönk kostnaderna för bibliotek något jämfört med 2020, med 20 miljoner (0,4 procent). Stödet till studieorganisationerna har fluktuerat något under perioden, men det finns ingen tydlig trend i utvecklingen. Under både 2020 och 2021 fick man ett relativt sett stort tillskott. Under 2021 ökade stödet med 42 miljoner, eller 7,5 procent. Med totalt 605 miljoner är detta de största utgifterna för stöd till studieorganisationerna sedan 2012.

Figur 7. Kommunernas nettokostnader för kultur 2012–2021 per område, justerade enligt KPI (basår: 2021). Miljoner kronor.

Figure 7. Municipal net costs of culture 2012–2021 by area, adjusted for consumer prices (base year: 2021). SEK million.



Referenser

- Ekonomistyrningsverket 2022. *Tidsserier, statens budget m.m.* Stockholm: Ekonomistyrningsverket.
<https://www.esv.se/publicerat/publikationer/2022/tidsserier-statens-budget-m.m.-2021/>. Hämtad den 27 juni 2022.
- Kulturanalys 2018. *Samhällets utgifter för kultur 2017*. Göteborg: Myndigheten för kulturanalys.
- Kulturanalys 2021. *Samhällets utgifter för kultur 2020*. Kulturfakta 2021:3. Göteborg: Myndigheten för kulturanalys.
- Kulturanalys 2022a. *Besöksutveckling vid de centrala museerna 2021*. Kulturfakta 2022:3. Göteborg: Myndigheten för kulturanalys.
- Kulturanalys 2022b. *Kulturens återhämtning*. Faktablad 2022:1. Göteborg: Myndigheten för kulturanalys.
- Proposition 2009/10:3. *Tid för kultur*.
- SCB 2022a. ”Folkmängd efter region, civilstånd, ålder och kön. År 1968–2021”. Stockholm: Statistikmyndigheten SCB.
https://www.statistikdatabasen.scb.se/pxweb/sv/ssd/START_BE_BE0101_BE0101A/BefolkningNy/. Hämtad den 27 juni 2022.
- SCB 2022b. ”Konsumentprisindex (KPI) fastställda årsmedeltal, total 1980=100. År 1980–2021”. Stockholm: Statistikmyndigheten SCB.
https://www.statistikdatabasen.scb.se/pxweb/sv/ssd/START_PR_PR0101_PR0101A/KPIFastAmed/. Hämtad den 14 oktober 2022.
- SCB 2022c. ”Nationalräkenskaper, kvartals- och årsberäkningar”. Stockholm: Statistikmyndigheten SCB. <https://www.scb.se/hitta-statistik/statistik-efter-amne/nationalrakenskaper/nationalrakenskaper/nationalrakenskaper-kvartals-och-arsberakningar/>. Hämtad den 31 augusti 2022.
- SCB 2022d. ”Kostnader och intäkter för kommuner efter region och verksamhetsområde”. Stockholm: Statistikmyndigheten SCB.
https://www.statistikdatabasen.scb.se/pxweb/sv/ssd/START_OE_OE0107_OE0107B/KostnDR/. Hämtad den 31 augusti 2022.
- SCB 2022e. ”Nettokostnad exkl. läkemedel inom förmånen för regioner efter verksamhetsområde. År 2009–2021”. Stockholm: Statistikmyndigheten SCB.
https://www.statistikdatabasen.scb.se/pxweb/sv/ssd/START_OE_OE0107_OE0107D/FinansLT/. Hämtad den 31 augusti 2022.

SCB 2022f. ”Kostnader och intäkter för kommuner efter region och verksamhetsområde. År 2011–2021”. Stockholm: Statistikmyndigheten SCB.
https://www.statistikdatabasen.scb.se/pxweb/sv/ssd/START_OE_OE0107_OE0107B/KostnDR/. Hämtad den 6 september 2022.

Bilaga I. Datakällor och metod

Samhällets utgifter för kultur bygger på uppgifter från Ekonomistyrningsverket och Statistikmyndigheten SCB. Se referenslistan för länkar till de rapporter och tabeller som har använts.

Staten

Uppgifter för 1997–2021 har hämtats från publikationen *Tidsserier, statens budget m.m.* från Ekonomistyrningsverket (ESV). I rapporten redovisas 2012–2021 och i en tabellbilaga 1997–2021.

Statens utgifter för kultur omfattar anslag inom tre huvudområden: kultur, medier och folkbildning. Här ingår framför allt poster från utgiftsområde 17, exklusive trossamfund, ungdomsfrågor, civilsamhällesfrågor och idrottsfrågor. Därtill har stöd till massmedia tagits med från utgiftsområde 1. Se bilaga II för en förteckning över de specifika anslagsposterna i statsbudgeten.

Regionerna

Räkenskapssammandraget (RS), Statistikmyndigheten SCB.

Kulturanalys har specialbeställt uppgifter från 2007–2010. Från 2011 och framåt hämtas uppgifter från SCB:s hemsida. I rapporten redovisas 2012–2021 och i en tabellbilaga 2007–2021.

Gotlands kostnader för kultur redovisas huvudsakligen under kommunala kostnader. Under regionala kostnader redovisas endast kostnader för folkhögskolor.

Fram till 2016 års rapport byggde statistiken över regionernas utgifter på Kulturanalys enkät till ansvariga chefer för den regionala kulturverksamheten (Kulturanalys 2018:5). För att minska regionernas uppgiftslämnarbörda började Kulturanalys därefter i stället använda de uppgifter som SCB samlar in via RS. De regionala kulturutgifterna i RS fördelas på fyra poster och är inte lika detaljerade som de som samlades in av Kulturanalys. Överensstämmelsen mellan uppgifterna i RS och Kulturanalys är dock relativt god. Kulturanalys har gjort bedömningen att uppgifterna har motsvarande kvalitet och att vi kan använda SCB:s redan insamlade uppgifter för denna statistikprodukt.

Regionernas kulturverksamheter har dessutom getts möjlighet att se över uppgifterna och korrigera dem. Inför årets rapport har sex regioner infört rättelser. Flera regioners kulturverksamheter har också rapporterat att de kommer att arbeta för förbättrad kvalitet i rapporteringen till SCB:s räkenskapssammandrag.

Kommunerna

Räkenskapssammandraget (RS), Statistikmyndigheten SCB.

Kulturanalys har specialbeställt uppgifter från 1998–2010. Från 2011 och framåt hämtas uppgifterna från SCB:s hemsida. I rapporten redovisas 2012–2021 och i en tabellbilaga 1998–2021.

Övriga uppgifter

Konsumentprisindex (KPI)

Konsumentprisindex (KPI) är avsett att mäta hur priserna utvecklar sig i allmänhet för den privata inhemska hushållskonsumtionen. I KPI ingår konsumtion av varor, tjänster och låneräntor.

Befolkning

Befolkningsuppgifterna gäller folkmängden i relevant område den 31 december för året i fråga.

Bruttonationalprodukt (BNP)

Bruttonationalprodukten (BNP) avser mäta det samlade ekonomiska värdet av det som producerats inom ett land under ett år.

Definitioner

Utgifter och kostnader

Utgift är det belopp som betalats vid det tillfälle som varan eller tjänsten anskaffades. Kostnad är en periodiserad utgift, som uppkommer vid förbrukning av det som anskaffats. Uppgifterna för staten kallas utgifter, även om det i statsbudgetens utfall i praktiken är en blandning av utgifter och kostnader. Beträffande regioner och kommuner rör uppgifterna kostnader.

Alla uppgifter rörande regioner och kommuner avser nettokostnader. Nettokostnader är bruttokostnaderna minus samtliga intäkter. Intäkterna inkluderar interna intäkter från andra kommunala förvaltningar, intäkter från försäljning av verksamhet till andra kommuner och landsting, intäkter från statsbidrag, andra bidrag, taxor och avgifter, hyresintäkter samt andra försäljningsintäkter.

I rapporten används termerna utgift och kostnad synonymt i betydelsen kostnad.

Bilaga II. Anslagsposter i statsbudgeten 2012–2021

Huvudområde kultur	
Statliga anslag till kulturområdesövergripande verksamhet	
1701001	Statens kulturråd
1701002	Bidrag till allmän kulturverksamhet, utveckling samt internationellt kulturutbyte och samarbete
1701005	Stöd till icke-statliga kulturlokaler
1701006	Bidrag till regional kulturverksamhet
1701007	Myndigheten för kulturanalys
<i>Äldre anslagsposter*</i>	
17010042010	Försöksverksamhet med ändrad regional fördelning av kulturpolitiska medel
17010072009	Sysselsättningsåtgärder inom kulturområdet
1728032008	Nationella uppdrag
Statliga anslag till museer och utställningar	
1708001	Centrala museer: Myndigheter
1708002	Centrala museer: Stiftelser
1708003	Bidrag till vissa museer
1708004	Forum för levande historia
1708005	Statliga utställningsgarantier och inköp av vissa kulturföremål
<i>Äldre anslagsposter*</i>	
17080032010	Bidrag till regionala museer
17080042017	Riksutställningar
Statliga anslag till teater, dans och musik	
1702001**	Bidrag till vissa scenkonstinstitutioner
1702002	Bidrag till vissa teater-, dans- och musikändamål
1702003	Statens musikverk
<i>Äldre anslagsposter*</i>	
17020022010	Bidrag till regional musikverksamhet samt regionala och lokala teater-, dans- och musikinstitutioner
Statliga anslag till kulturmiljö	
1707001	Riksantikvarieämbetet
1707002	Bidrag till kulturmiljövård
1707003	Kyrkoantikvarisk ersättning
Statliga anslag till arkiv	
1706001	Riksarkivet
<i>Äldre anslagsposter*</i>	
17060022010	Bidrag till regional arkivverksamhet
1726012008	Statens ljud- och bildarkiv
1728232008	Svenskt biografiskt lexikon
Statliga anslag till ersättning och bidrag till konstnärer	
1705001	Konstnärsnämnden

1705002	Ersättningar och bidrag till konstnärer
Statliga anslag till film	
1710001	Filmstöd
Statliga anslag till litteraturen, läsandet och språket	
1703001	Bidrag till litteratur och kulturtidskrifter
1703002	Myndigheten för tillgängliga medier (tidigare Talboks- och punktskriftsbiblioteket)
1703004	Institutet för språk och folkminnen
<i>Äldre anslagsposter*</i>	
17030032014	Bidrag till Stiftelsen för lättläst nyhetsinformation och litteratur
17030012010	Bidrag till biblioteksverksamhet
Huvudområde medier	
Statliga anslag till mediefrågor	
1711001**	Sändningar av TV Finland
1711002	Forskning och dokumentation om medieutvecklingen
1711003	Avgift till Europeiska audiovisuella observatoriet
1711004	Statens medieråd
1711005	Stöd till taltidningar
0108001**	Mediestöd
108002	Myndigheten för press, radio och tv (tidigare Myndigheten för radio och tv)
<i>Äldre anslagsposter*</i>	
1080012015	Presstödsnämnden
1080032010	Stöd till radio- och kassettidningar
17110032010	Bidrag till dokumentation om den mediepolitiska utvecklingen och till europeiskt mediasamarbete
17110012010	Statens biografbyrå
1080042010	Radio- och tv-verket
1080052010	Granskningsnämnden för radio och tv
Huvudområde folkbildning	
Statliga anslag till folkbildning	
1714001	Bidrag till folkbildningen
1714002**	Bidrag tolkutbildning
1714003	Särskilda insatser inom folkbildningen
<i>Äldre anslagsposter*</i>	
17140022011	Bidrag till tolkutbildning och teckenspråkläro-utbildning

* Anslagsposter som utgått eller överförs till andra

** Nya eller ändrade anslagsposter sedan 2018

Bilaga III. Poster i räkenskapssammandragen för regioner

Från SCB:s räkenskapssammandrag för regionerna ingår följande poster i beräkningarna av kulturutgifterna. Det nedanstående är ett utdrag ur SCB:s instruktioner till regionerna. Kostnader för sjukhusbibliotek ingår inte i dessa poster, utan redovisas under specialiserad vård.

Teater- och musikverksamhet (610)

Här redovisas uppgifter gällande länsmusik och länsteatrar. Dessutom ingår bidrag och stöd till såväl länsteaterföreningar och musikproducenter som till projekt och fria grupper inom teater- dans- och musikverksamhet.

Museiverksamhet (620)

Här redovisar du bland annat läns museer i egen regi, bidrag till projekt med museal anknytning och kulturmiljövård.

Övrig kulturverksamhet (690)

Detta delområde rymmer verksamhet med anknytning till bibliotek och litteratur samt verksamheter inom bild, form, design och hemslöjd. Dessutom bidrag till studieförbund, pensionärsorganisationer, idrottsförbund, friluftsförbundet och ungdomsorganisationer.

Folkhögskoleverksamhet (510)

Här ska redovisas den verksamhet som bedrivs vid de egna folkhögskolorna liksom bidrag till andra, rörelsedrivna, folkhögskolor.

Bilaga IV. Poster i räkenskaps-sammandragen för kommuner

Från SCB:s räkenskapsammandrag för kommunerna ingår följande poster i beräkningarna av kulturutgifterna. Texten nedan är ett utdrag ur SCB:s anvisningar till kommunerna. Under den bredare rubriken "Kultur och fritid" ligger också idrotts- och fritidsanläggningar (340) och fritidsgårdar (350), men dessa har inte tagits med i Kulturanalys sammanställning.

Stöd till studieorganisationer (310)

Allt stöd till studieorganisationer, oavsett om studieorganisationen ägnar sig åt kultur eller annan verksamhet. Även administrationen kring stödet ingår.

Allmän kulturverksamhet, övrigt (315)

Allmän kulturverksamhet inklusive stöd till kulturella föreningar. Även kostnader och intäkter för museiverksamhet redovisas här.

Bibliotek (320)

Kostnader för tillhandahållande och förmedling av information samt utlåning av medier till allmänheten. Allmänskulturell verksamhet som sker i bibliotekets regi såsom utställningar, teater etc. ska föras till Allmän kulturverksamhet.

Musikskola/kulturskola (330)

Kultur- och musikskola, t.ex. kommunal musikskola eller föreningsdriven kulturskola. Förskoleverksamhet och grundskoleverksamhet som har en musikprofil eller annan specialisering, t.ex. musikdags, ska inte räknas hit utan föras på aktuell pedagogisk verksamhet.

Bilaga V. List of terms

Svenska/Swedish	Engelska/English
allmän	general
arkitektur	architecture
arkiv	archives
bibliotek	libraries
bild och form	art and design
bildkonst	visual art
dans	dance
film	film
folkbildning	popular adult education
forskning	research
kommun	municipality
konst	art
konstnärer	artists
kostnader	costs, spending
kultur	culture
kulturmiljö	historic environment
kulturutgifter	cultural expenditures
kulturverksamhet	cultural activity
landsting	county council
litteratur	literature
län	county
medier, mediefrågor	media
museum, museer	museum, museums
musik	music
musik-/kulturskola	school of music/culture
region	region
Skapande skola	Creative Schools
staten	Government, the State
stipendier	scholarships
studieorganisationer	study organisations
summa	sum, total
teater	theatre
totalt	total
ungdomsorganisationer	youth organizations
utgifter	expenditures
utställningar	exhibitions
verksamhet	activity



www.kulturanalys.se